



Politmonitor Sonndesfro

Luc Biever | Tommy Klein

06.06.2018

06-18-118 Sofro

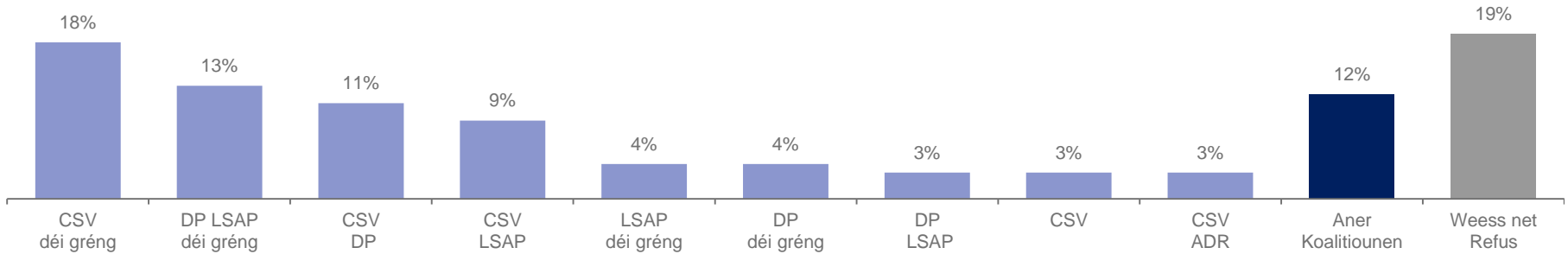
Methodologesch Unmierkungen zum Stëmmungsmonitor "Sonndesfro"

- Bei dëser Publikatioun handelt et sech ëm e politeschen Stëmmungsmonitor an net ëm eng Wahlprognos, déi dat nächst Wahlresultat viraus seet.
- De Monitor gëtt erëm, wéi d'Wahlresultat wier, falls zum Zäitpunkt vun der Datenerhiewung gewielt gi wier.
- Den Terrain ass tëschent Ufank Dezember 2017 an Enn Mee 2018 gemaach ginn. D'Befroung ass via Telefon an Online gemaach ginn.
- Op Grond vun dem laangen Erhiewungszäitraum ginn d'Resultater vun der Sonndesfro den längerfristegen Stëmmungstrend un an net déi kuerzfristeg aktuell Stëmmung.
- Di zwou Froen, déi fir de Stëmmungsmonitor gestalt goufen, goufen vun 3521 wahlberechtigten Persounen beäntwert.
 - Zentrum: 987 Persounen
 - Süden: 1411 Persounen
 - Norden: 647 Persounen
 - Osten: 476 Persounen
- D'Auswertung vun den Réidaten gouf vum Dr. Fritz Krauss duerchgeféiert. Fir d'Datenauswärtung gëtt et eng Rei vun ënnerschiddlechen methodeschen Usätz. Bei der hei benotzen Approche gëtt dat aalt Wahlresultat, d'Réckerënnerung haut, d'Wahlintentioun haut esou wéi d'Matrix (Réckerënnerung haut/Wahlintentioun haut) berücksichtegt. Absolut an proportional Korrekturen vun de Bruttoresultater garantéieren e beschtméiglecht Resultat fir den Stëmmungsmonitor.

6

Wonschkoalitioun vs erwaarten Koalitioun

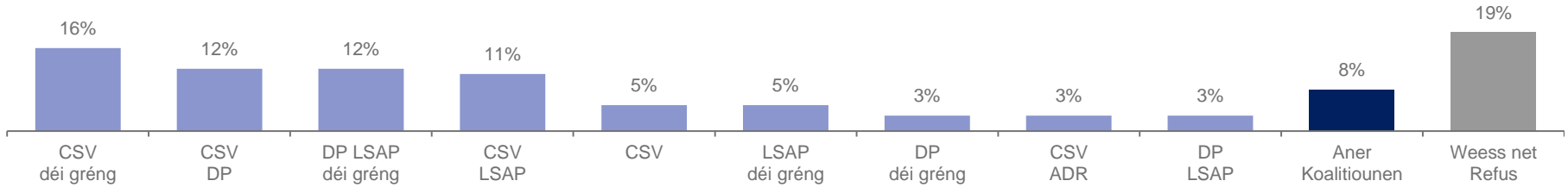
Wonschkoalitioun – Juni 2018



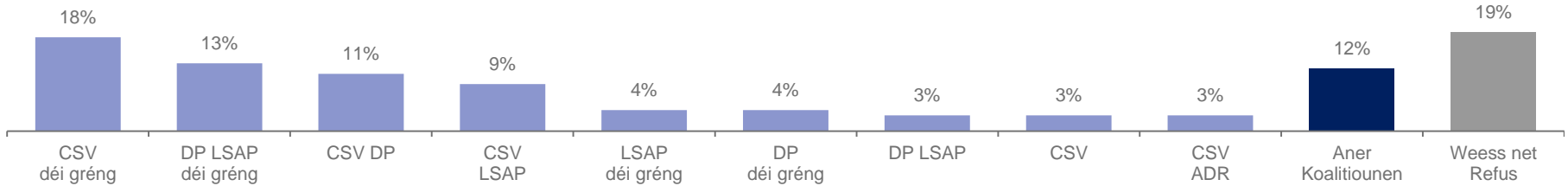
N=3051 | Fehlertoleranz: 0.8* bis 1.8** Prozentpunkten (bei 5%*, bei 50%**) | Wann de nächste Sondeg Chamberwahlen wieren, wéi eng Koalitioun wier dann, Är Wonschkoalitioun fir déi nei Regierung?

Wonschkoalitioun – Dezember 2017 vs Juni 2018

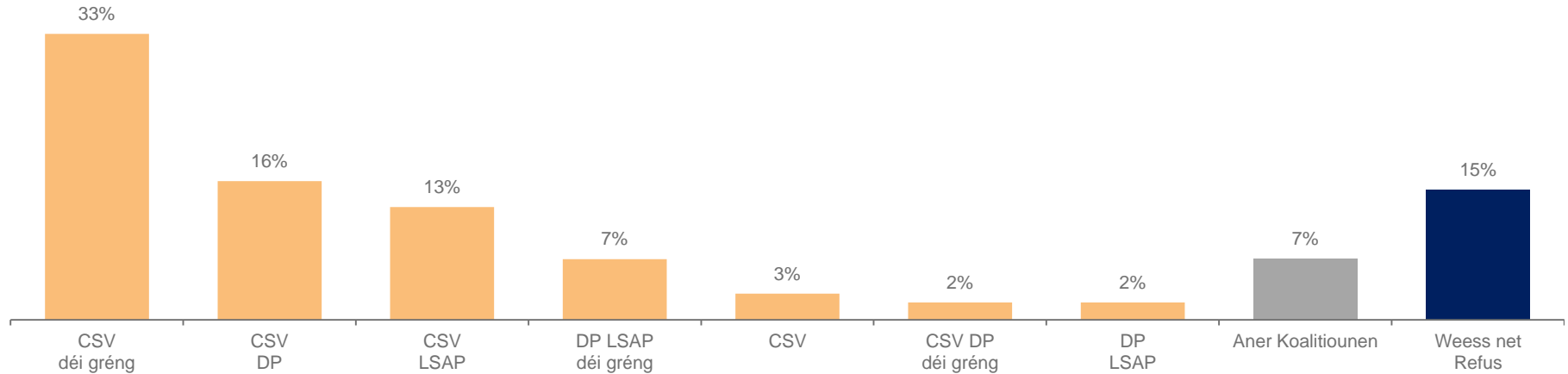
Stëmmung Dezember 2017



Stëmmung Juni 2018



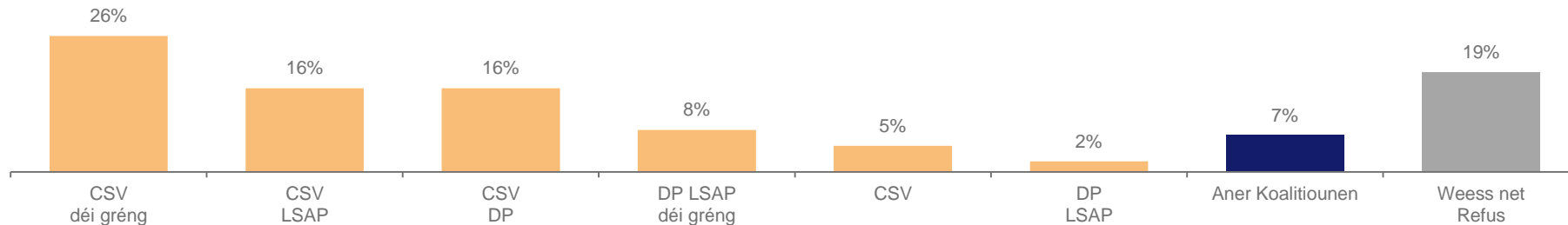
Erwaarten Koalitioun – Juni 2018



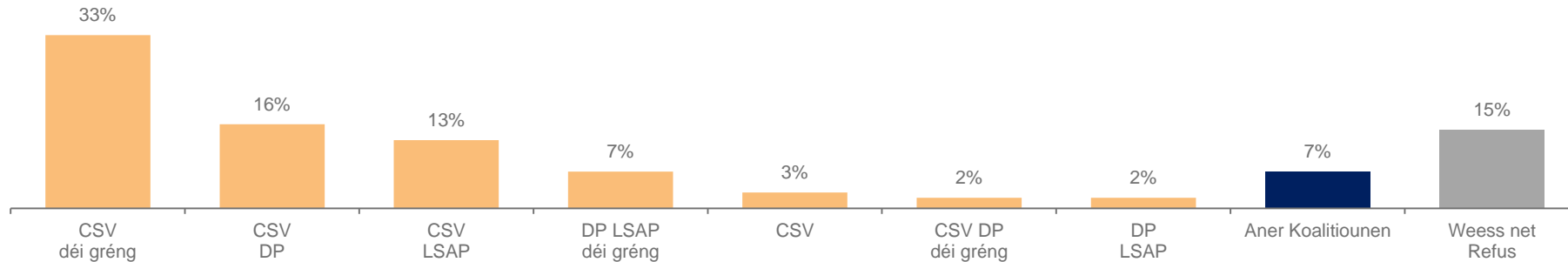
N=3051 ; Fehlertoleranz: 0.8* bis 1.8** Prozentpunkten (bei 5%*, bei 50%**)! Wann de nächste Sonndeg Chamberwahlen wieren, wéi eng Koalitioun wier dann, Ärer Meenung no, déi probabelst Koalitioun fir déi nei Regierung?

Erwaarten Koalitioun – Dezember 2017 vs Juni 2018

Stëmmung Dezember 2017



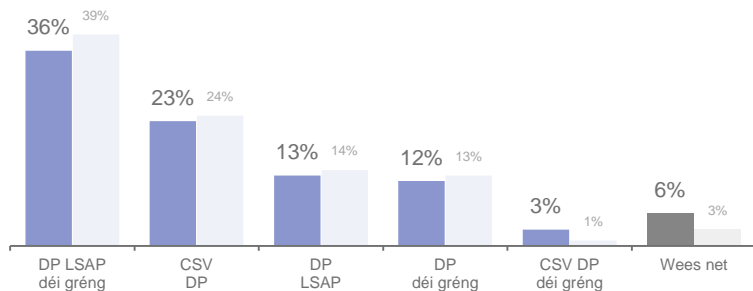
Stëmmung Juni 2018



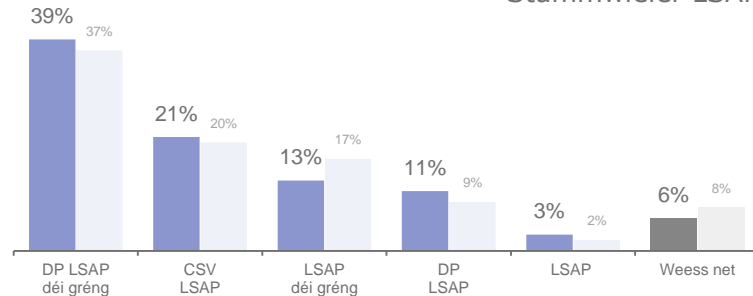
Top 5 Wonschkoalitiounen aus der Siicht vun den Stammwieler (mat Verglach

Dezember 2017)

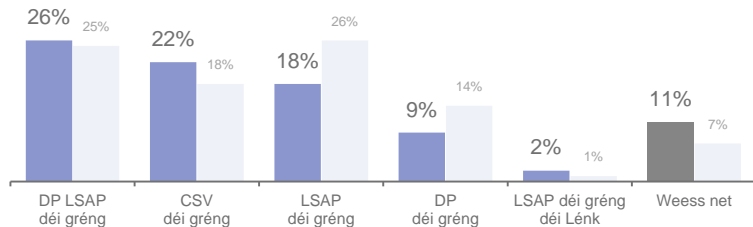
Stammwieler DP



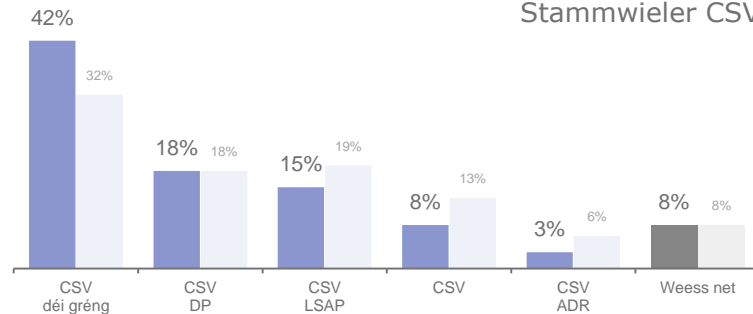
Stammwieler LSAP



Stammwieler déi gréng



Stammwieler CSV



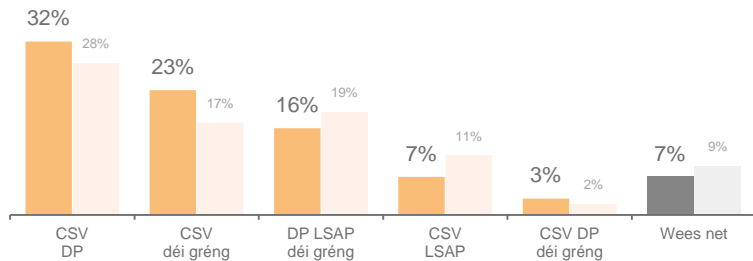
N=260 Stammwieler DP; N=275 Stammwieler LSAP; N=219 Stammwieler déi gréng; N=758 Stammwieler CSV

Stammwieler: Réckerënnung a Wahlintentioun fir déi selwescht Partei

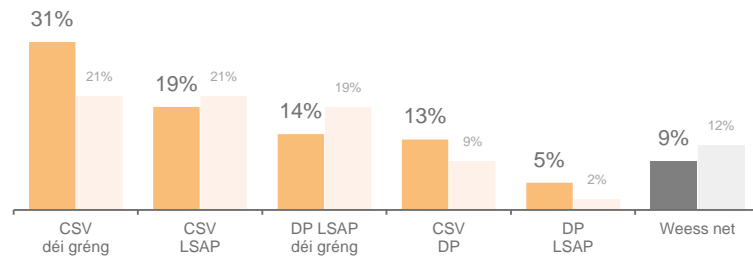
Top 5 erwarteten Koalitionen aus der Sicht von den Stammwähler (mat

Verglach Dezember 2017)

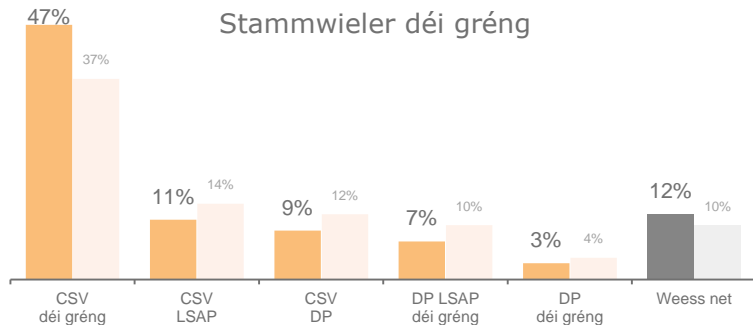
Stammwähler DP



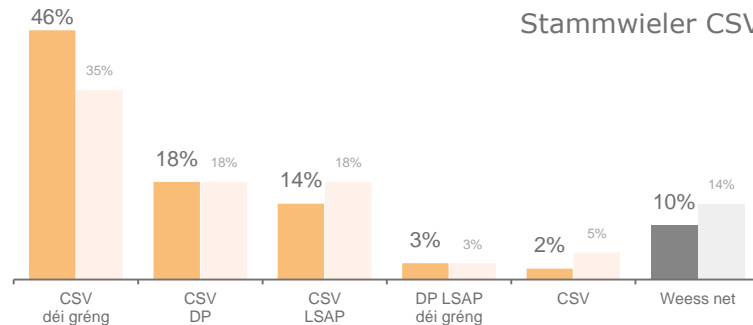
Stammwähler LSAP



Stammwähler déi gréng



Stammwähler CSV



N=260 Stammwähler DP; N=275 Stammwähler LSAP; N=219 Stammwähler déi gréng; N=758 Stammwähler CSV

Stammwähler: Réckerënnerung a Wahlintentioun fir déi selwescht Partei

7
Annexe: Loi du 14 décembre 2015

Les sondages doivent être accompagnés par les indications suivantes (Loi du 14 décembre 2015):

Nom de l'organisme ayant réalisé le sondage

- TNS Ilres (ILReS S.A.)
46, rue du Cimetière
L-1338 Luxembourg

2. Nom et qualité de l'acheteur du sondage

- Commanditaire Luxemburger Wort et RTL

3. Nombre de personnes interrogées et la composition de l'échantillon

- 3521 résidents luxembourgeois à partir de 18 ans ayant le droit de vote pour les élections législatives
- 987 personnes de la circonscription électorale centre, 1411 personnes de la circonscription électorale sud, 647 personnes de la circonscription électorale nord et 476 personnes de la circonscription est

4. Date de la collecte des données

- Entre début décembre 2017 et fin mai 2018

5. Traitement des données

- Pas de pondération des données brutes. Correction absolue et proportionnelle des résultats pour la « question dimanche ».

Les sondages doivent être accompagnés par les indications suivantes (Loi du 14 décembre 2015):

6. Texte intégral des questions posées

- Vous savez que les dernières élections législatives ont eu lieu en octobre 2013.

A quel parti avez-vous donné le plus de voix en 2013?

01: déi Lénk

02: adr

03: KPL

04: DP

05: Piratepartei

06: déi gréng

07: LSAP

08: CSV

09: PID

19: Autre parti

20: Vote blanc

21: N'avait pas le droit de vote

98: NSP

99: Refus

Les sondages doivent être accompagnés par les indications suivantes (Loi du 14 décembre 2015):

- S'il devait y avoir des élections législatives dimanche prochain, et si vous pouviez aller voter, à quel parti donneriez-vous le plus de voix?

01: déi Lénk

02: adr

03: KPL

04: DP

05: Piratepartei

06: déi gréng

07: LSAP

08: CSV

09: PID

19: Autre parti

20: Vote blanc

21: N'a pas le droit de vote

98: NSP

99: Refus

Les sondages doivent être accompagnés par les indications suivantes (Loi du 14 décembre 2015):

- S'il devait y avoir des élections législatives dimanche prochain, quelle serait, selon votre opinion, la coalition la plus probable pour le nouveau gouvernement?

Donc pas la coalition que vous souhaitez, mais celle que vous croyez qu'il y a des grandes chances qu'ils formeront le gouvernement.

01: déi Lénk

02: adr

03: KPL

04: DP

05: Piratenpartei

06: déi Gréng

07: LSAP

08: CSV

09: PID

19: Autre parti

20: Vote blanc

98: NSP

99: Refus

Les sondages doivent être accompagnés par les indications suivantes (Loi du 14 décembre 2015):

- S'il devait y avoir des élections législatives dimanche prochain, quelle serait votre coalition préférée pour le nouveau gouvernement?

Donc la coalition que vous souhaitez voir.

01: déi Lénk

02: adr

03: KPL

04: DP

05: Piratenpartei

06: déi Gréng

07: LSAP

08: CSV

09: PID

19: Autre parti

20: Vote blanc

98: NSP

99: Refus