

KONKURSE 2018 (HR Luxemburg + Diekirch)

Konkurse nach Branchen		
	Anzahl	Prozent
Produktion	10	0,84%
Bau	49	4,10%
Dienstleistungen	882	73,81%
Handel	254	21,26%
GESAMT	1195	100,00%

Konkurse nach Rechtsformen		
	Anzahl	Prozent
AG	494	41,34%
GmbH	676	56,57%
Einzelfirma	14	1,17%
Europäische Gesellschaft (SE)	0	0,00%
KG	9	0,75%
OHG	2	0,17%
Gesamt	1195	100,00%

Gründung	
2018	1
2017	43
2016	68
2015	71
2014	77
2013	96
2012	85
2011	101
2010	80
2009	53
2008	52
2007	68
2006	53
2005	42
2004	36
2003	25
2002	31
2001	12
2000	27
1999	27
1998	26
1997	14
1996	26
1995	9
1994	11
vor 1993	50
vor 1980	11

Zusammenfassung der Gründungsjahre

jünger 5 Jahre	260	21,76%
älter 5 Jahre	935	78,24%

	Konkurse
HR Luxemburg	1079
HR Diekirch	116

KONKURSE 2018 HR Luxemburg

Konkurse nach Branchen		
	Anzahl	Prozent
Produktion	9	0,83%
Bau	39	3,61%
Dienstleistungen	803	74,42%
Handel	228	21,13%
GESAMT	1079	100,00%

Konkurse nach Rechtsformen		
	Anzahl	Prozent
AG	467	43,28%
GmbH	594	55,05%
Einzelfirma	9	0,83%
Europäische Gesellschaft (SE)	0	0,00%
KG	8	0,74%
OHG	1	0,09%
Gesamt	1079	100,00%

Gründung	
2018	0
2017	37
2016	56
2015	62
2014	71
2013	90
2012	75
2011	90
2010	71
2009	49
2008	44
2007	62
2006	50
2005	41
2004	35
2003	23
2002	30
2001	11
2000	24
1999	25
1998	25
1997	13
1996	22
1995	9
1994	9
vor 1993	44
vor 1980	11

Zusammenfassung der Gründungsjahre

jünger 5 Jahre	226	20,95%
älter 5 Jahre	853	79,05%

KONKURSE 2018 HR Diekirch

Konkurse nach Branchen

	Anzahl	Prozent
Produktion	1	0,86%
Bau	10	8,62%
Dienstleistungen	79	68,10%
Handel	26	22,41%
GESAMT	116	100,00%

Konkurse nach Rechtsformen

	Anzahl	Prozent
AG	27	23,28%
GmbH	82	70,69%
Einzelfirma	5	4,31%
zivilr. Ges.	0	0,00%
KG	1	0,86%
OHG	1	0,86%
Gesamt	116	100,00%

Gründung

2018	1
2017	6
2016	12
2015	9
2014	6
2013	6
2012	10
2011	11
2010	9
2009	4
2008	8
2007	6
2006	3
2005	1
2004	1
2003	2
2002	1
2001	1
2000	3
1999	2
1998	1
1997	1
1996	4
1995	0
1994	2
vor 1993	6
vor 1980	0

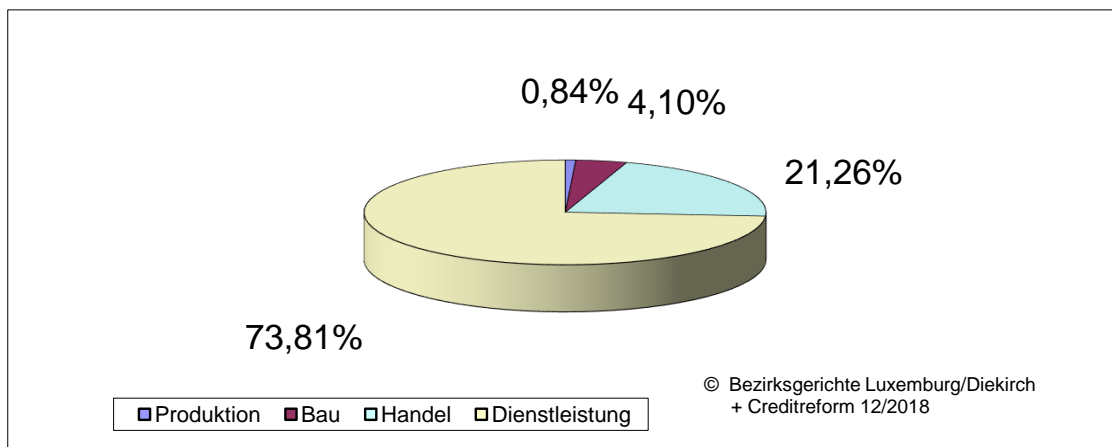
Zusammenfassung der Gründungsjahre

jünger 5 Jahre	34	29,31%
älter 5 Jahre	82	70,69%

KONKURSE 2018 (HR Luxemburg + Diekirch)

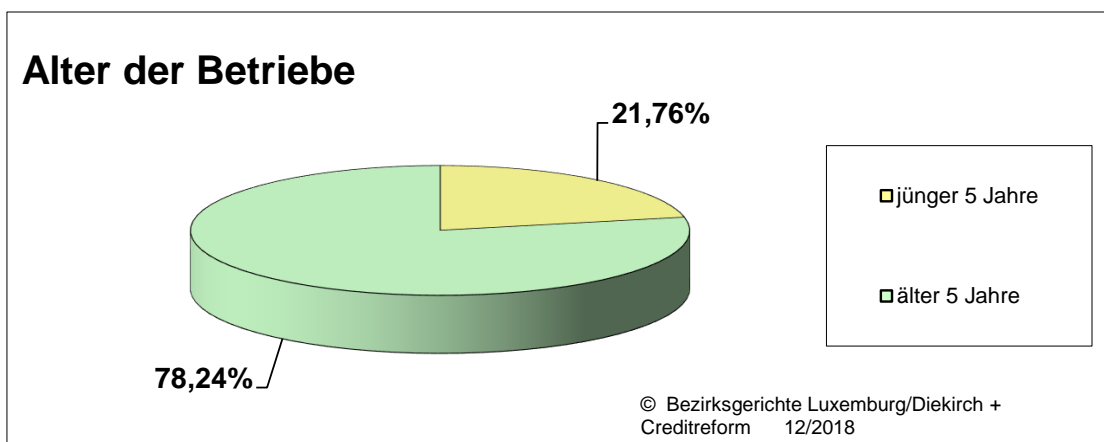
	Anzahl 2018	Prozent 2018	Anzahl 2017	Prozent 2017	Differenz	Diff. 2017-2017
Produktion	10	0,84%	1	0,11%	9	900,00%
Bau	49	4,10%	49	5,24%	0	0,00%
Dienstleistungen	882	73,81%	689	73,69%	193	28,01%
Handel	254	21,26%	196	20,96%	58	29,59%
GESAMT	1195		935		260	27,81%

Branche	Produktion	Bau	Handel	Dienstleistung
	0,84%	4,10%	21,26%	73,81%



Alter der Betriebe 2018	
jünger 5 Jahre	21,76%
älter 5 Jahre	78,24%

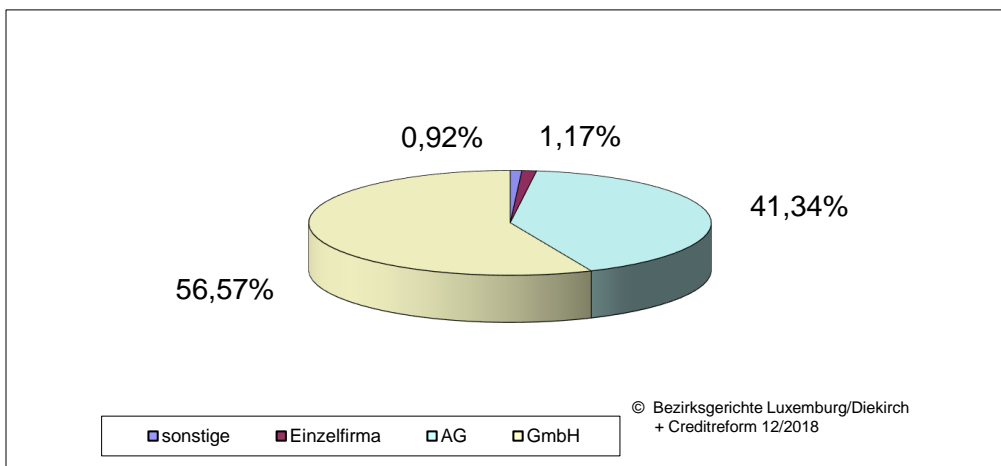
Alter der Betriebe 2017	
jünger 5 Jahre	31,87%
älter 5 Jahre	68,13%



KONKURSE 2018 (HR Luxemburg + Diekirch)

	Anzahl 2018	Prozent 2018	Anzahl 2017	Prozent 2017	Differenz	Diff. 2018-2017
AG	494	41,34%	373	39,89%	121	32,44%
GmbH	676	56,57%	536	57,33%	140	26,12%
Einzelfirma	14	1,17%	20	2,14%	-6	-30,00%
sonstige	11	0,92%	6	0,64%	5	83,33%
GESAMT	1195		935		260	27,81%

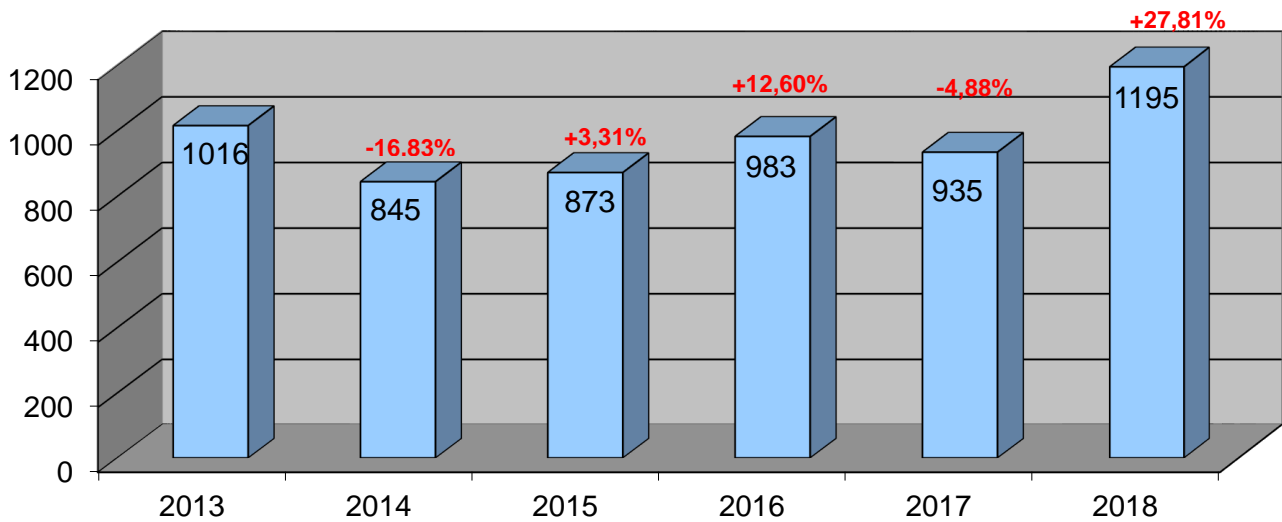
Branche	sonstige	Einzelfirma	AG	GmbH
	0,92%	1,17%	41,34%	56,57%



KONKURSE 2018 (HR Luxemburg + Diekirch)

	2013	2014	2015	2016	2017	2018
Gesamt	1016	845	873	983	935	1195
%		-16,83%	3,31%	12,60%	-4,88%	27,81%

Konkurse 2013-2018



Konkurse 2017/2018 (HR Luxemburg + Diekirch)

Anzahl Konkurse nach Branchen

	2017	2018	%
Produktion	1	10	900,00
Bau	49	49	0,00
Dienstleistungen	689	882	28,01
Handel	196	254	29,59
Gesamt	935	1195	27,81

Anzahl Konkurse nach Rechtsformen

	2017	2018	%
AG	373	494	32,44
GmbH	536	676	26,12
Einzelfirma	20	14	-30,00
zivil. Gesellschaft	0	0	0,00
OHG	3	2	-33,33
KG	3	9	200,00
SE	0	0	0,00
Gesamt	935	1195	27,81

Anzahl Konkurse HR

	2017	2018	%
HR Luxemburg	809	1079	33,37
HR Diekirch	126	116	-7,94

Anzahl Konkurse nach Gründungsjahren

	2017	2018	%
jünger 5 Jahre	298	260	-12,75
älter 5 Jahre	637	935	46,78