

# Chiffres-clés

## Juin 2019



# 15.037

demandeurs d'emploi  
résidents disponibles

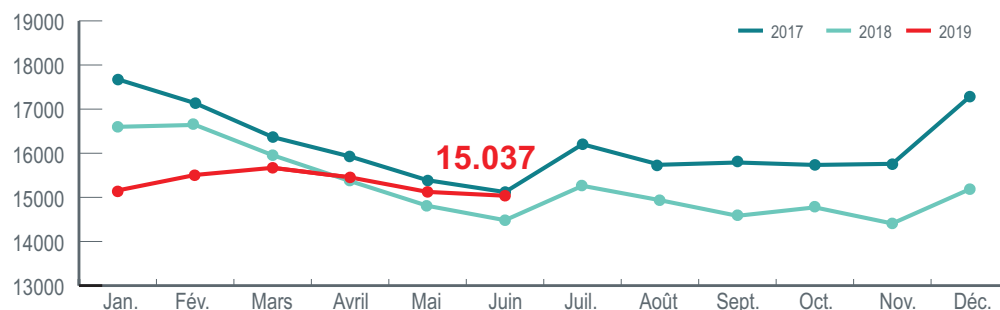
+3,8 % sur 1 an

## 1. DEMANDEURS D'EMPLOI

Les demandeurs d'emploi inscrits à l'ADEM peuvent être regroupés en plusieurs catégories, selon qu'ils résident au Luxembourg ou non ou selon qu'ils sont disponibles pour travailler immédiatement ou pas.

### Résidents disponibles

Le nombre de demandeurs d'emploi résidents disponibles s'établit à 15.037 au 30 juin 2019. Sur un an, cela constitue une hausse de 555 personnes, soit de 3,8 %.



#### Définitions

##### Demandeur d'emploi résident disponible

Personne inscrite à l'ADEM qui réside sur le territoire luxembourgeois et qui, à la date du relevé statistique, n'est ni en emploi, ni affectée à une mesure pour l'emploi, ni en congé de maladie ou de maternité.

##### Durée d'inscription

Durée pendant laquelle un demandeur d'emploi est inscrit à l'ADEM.

##### Durée d'inactivité

Durée pendant laquelle un demandeur d'emploi n'était ni en emploi, ni affecté à une mesure pour l'emploi et ni en congé de maladie ou de maternité.

##### Secondaire inférieur

Avoir terminé avec succès au maximum l'équivalent d'une classe de 3<sup>ème</sup> ou de 11<sup>ème</sup>.

##### Secondaire supérieur

Avoir terminé avec succès au maximum l'équivalent d'une classe de 1<sup>ère</sup> ou de 13<sup>ème</sup>.

##### Supérieur

Avoir terminé avec succès des études post-secondaires.

##### Personne handicapée

Personne qui bénéficie du statut attribué en application des Art. L. 561-1 et suivants du Code du travail.

##### Personne à capacité de travail réduite

Personne qui bénéficie d'une décision de reclassement externe en application des articles L.551-1 et suivants du Code du travail.

		Variation sur un an
<b>Genre</b>		
Femmes	7.728	5,2 %
Hommes	7.309	2,4 %
<b>Age</b>		
<30 ans	2.896	6,4 %
30-44 ans	5.662	7,7 %
45 ans et plus	6.479	-0,4 %
<b>Niveau de diplôme</b>		
Secondaire inférieur	7.410	-3,0 %
Secondaire supérieur	4.274	7,8 %
Supérieur	3.353	16,7 %
<b>Durée d'inscription</b>		
0-4 mois	3.100	3,2 %
4-6 mois	2.798	32,4 %
7-11 mois	2.577	8,0 %
12 mois et plus	6.562	-6,0 %
<b>Durée d'inactivité</b>		
0-4 mois	4.905	3,6 %
4-6 mois	2.787	27,6 %
7-11 mois	2.518	4,7 %
12 mois et plus	4.827	-6,4 %
<b>Statut spécifique</b>		
Salariés handicapés	1.337	-2,3 %
Salariés à capacité de travail réduite	1.645	-6,3 %
Salariés handicapés et à capacité de travail réduite	358	-1,9 %
Sans statut spécifique	11.697	6,4 %

# 4.190

résidents en mesure

**-4,7 %** sur 1 an

## Définition

### Demandeur d'emploi résident en mesure

Personne inscrite à l'ADEM qui réside sur le territoire luxembourgeois et qui, à la date du relevé statistique, est affectée à une mesure pour l'emploi.

## Résidents en mesure pour l'emploi

Le nombre de demandeurs d'emploi résidents affectés à une mesure pour l'emploi s'établit à 4.190 au 30 juin 2019. Sur un an, cela constitue une baisse de 208 personnes, soit de 4,7%.

Les définitions des mesures pour l'emploi sont disponibles sur le portail de l'emploi (<http://www.adem.lu>).

		Variation sur un an (%)
Mesures spéciales	1.822	-1,9 %
Contrat d'initiation à l'emploi	587	-13,5 %
Apprentissage pour adultes	405	-6,5 %
Formation	402	-7,4 %
Contrat appui-emploi	388	-2,3 %
Contrat de réinsertion-emploi	167	33,6 %
Occupation temporaire indemnisée	155	-26,9 %
Pool des assistants	152	-1,9 %
Création ou reprise d'entreprise	44	-
Stage de professionnalisation	42	-46,2 %
Service volontaire	22	-8,3 %
Travaux d'utilité publique	4	0,0 %

# 2.457

non-résidents disponibles

**-7,4 %** sur 1 an

## Définitions

### Non-résident à capacité de travail réduite

Personne qui ne réside pas sur le territoire du Luxembourg et qui bénéficie d'une décision de reclassement externe en application des articles L.551-1 et suivants du Code du travail.

### Non-résident sans statut spécifique

Personne qui ne réside pas au Luxembourg et qui est inscrite à l'ADEM.

## Non-résidents disponibles

Le nombre des demandeurs d'emploi qui ne résident pas sur le territoire luxembourgeois et qui, à la date du relevé statistique, ne sont ni en emploi, ni affectés à une mesure d'emploi et ni en congé de maladie ou de maternité, s'établit à 2.457 au 30 juin 2019. Sur un an, cela constitue une baisse de 195 personnes, soit de 7,4 %.

		Variation sur un an
Non-résidents à capacité de travail réduite	1.816	-7,3 %
Non-résidents sans statut spécifique	641	-7,4 %

## 2. DEMANDEURS D'EMPLOI INDEMNISÉS

7.657 personnes ont bénéficié de l'indemnité de chômage complet dont 7.206 résidents. Sur un an, cela constitue une baisse de 35 personnes, soit de 0,5 %.

		Variation sur un an
<b>Chômage complet</b>	<b>7.657</b>	-0,5 %
dont: résidents	7.206	0,4 %
non-résidents à capacité de travail réduite	451	-12,9 %

# 7.657

bénéficiaires du chômage complet

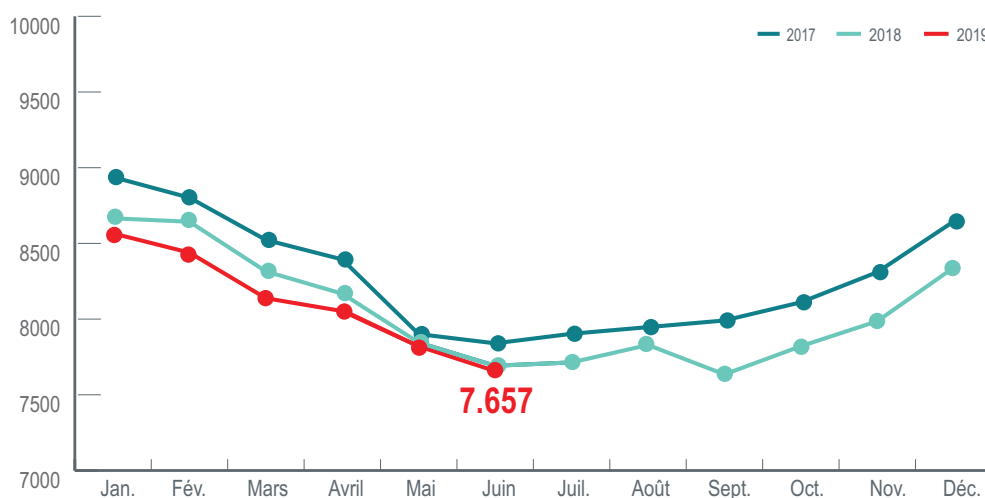
**-0,5 %** sur 1 an

### Définition

#### Bénéficiaire de l'indemnité de chômage complet

Personne inscrite à l'ADEM et qui est indemnisée en application des articles L. 521-1 et suivants du Code du travail.

### Demandeurs d'emploi disponibles bénéficiant de l'indemnité de chômage complet



3.244 personnes ont bénéficié d'une indemnité d'attente ou d'une indemnité professionnelle d'attente.

<b>Indemnité d'attente ou indemnité professionnelle d'attente</b>	<b>3.244</b>
dont: résidents	1.697
non-résidents	1.547

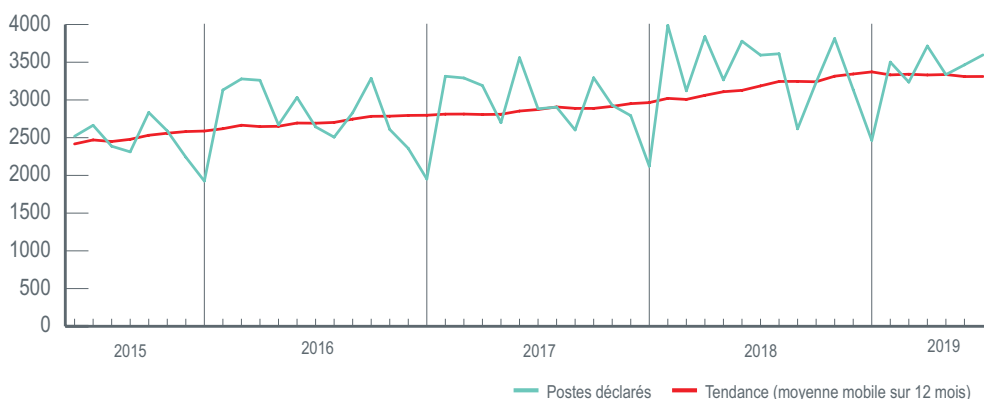
### Définition

#### Bénéficiaire d'une indemnité d'attente ou d'une indemnité professionnelle d'attente

Personne inscrite à l'ADEM et indemnisée en application de l'article L. 551-5 du Code du travail.

### 3. OFFRES D'EMPLOI

Dans le courant du mois de juin 2019, 3.597 postes vacants ont été déclarés à l'ADEM par les différents employeurs. Sur un an, cela constitue une hausse de 0,1 %.



**3.597**

postes vacants déclarés au cours du mois

**+0,1 %** sur 1 an

82,2 % des postes concernent des contrats de travail à durée déterminée ou indéterminée, 8,3 % sont des missions de travail intérimaire et 9,5 % sont des mesures pour l'emploi.

		Variation sur un an (%)
<b>Total</b>	<b>3.597</b>	0,1 %
dont : emploi	<b>2.956</b>	2,1 %
intérim	<b>298</b>	-19,9 %
mesure	<b>343</b>	4,9 %

Les 10 métiers les plus fréquemment recherchés par les employeurs en juin 2019 correspondent à 32,8 % des postes déclarés dans le courant de ce mois.

Audit et contrôle comptables et financiers	<b>319</b>
Comptabilité	<b>159</b>
Etudes et développement informatique	<b>128</b>
Personnel de cuisine	<b>100</b>
Secrétariat	<b>86</b>
Maçonnerie	<b>85</b>
Conseil en organisation et management d'entreprise	<b>83</b>
Défense et conseil juridique	<b>79</b>
Expertise et support technique en système d'information	<b>74</b>
Service en restauration	<b>66</b>

Le dernier jour du mois de juin 2019, 7.921 postes vacants figurent dans les fichiers de l'ADEM. Sur un an, cela constitue une hausse de 2,6 %.

**7.921**

postes vacants disponibles en fin du mois

**+2,6 %** sur 1 an

Pour en savoir plus:  
Service statistiques et études de l'ADEM

**247 88888**  
**stat@adem.etat.lu**

- 1 - De plus amples informations sur les chiffres présentés ici sont disponibles sur le portail de l'emploi : <http://www.adem.public.lu/fr/marche-emploi-luxembourg/faits-et-chiffres/index.html>
- 2 - De séries longues et des données plus détaillées sont disponibles sur la « plateforme de données luxembourgeoise » : <https://data.public.lu/en/organizations/agence-pour-le-developpement-de-lemploi/>
- 3 - Les données sont publiées **le 20 de chaque mois** ou le premier jour ouvrable suivant le 20.

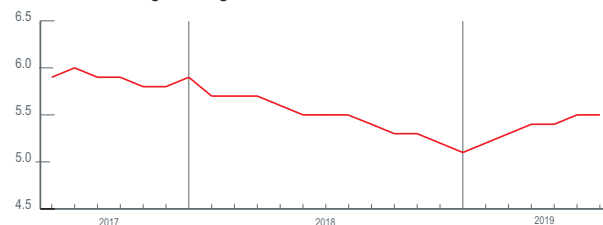
### Indicateurs clés du marché de l'emploi calculés par le STATEC



**Taux de chômage corrigé des variations saisonnières**

Pourcentage de demandeurs d'emploi résidents dans la population active résidente (actifs occupés + demandeurs d'emploi).

Taux de chômage corrigé des variations saisonnières



**Emploi intérieur**

Emploi des personnes travaillant sur le territoire du Grand-Duché qu'elles y aient leur résidence ou non.



**Emploi national**

Emploi des personnes résidant sur le territoire du Grand-Duché.

