

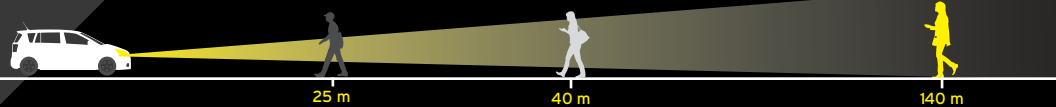


Chaque année, des usagers vulnérables sont blessés ou tués dans des accidents de la circulation dues à une mauvaise visibilité et des conditions météo difficiles.

TEXTE DE



Ein Autofahrer sieht einen Fußgänger mit dunkler Kleidung aus 25 m Entfernung, mit heller Kleidung aus 40 m Entfernung und mit Kleidung mit reflektierenden Teilen aus 140 m Entfernung.



### FUßGÄNGER

- Trage helle Kleidung oder Kleidung mit integrierten rückstrahlenden Elementen, damit Du von allen Seiten gut sichtbar bist (360°).
- Nutze leuchtende oder rückstrahlende Elemente an Taschen, Aktenkoffern oder Regenschirmen.
- Gehe auf Landstraßen außerhalb der Ortschaften stets entgegen der Fahrtrichtung und trage die vorgeschriebene Sicherheitsweste.
- Berücksichtige die Geschwindigkeit und die Entfernung der herannahenden Fahrzeuge. Vergewissere Dich, dass der Autofahrer Dich gesehen hat.
- Lege Deinem Hund ein reflektierendes Halsband an.



### SPORTLER

- Trage Kleidung mit integrierten rückstrahlenden Elementen sowie zusätzliche reflektierende Armbinden.
- Trage die vorgeschriebene Sicherheitsweste auf Straßen außerhalb der Ortschaften.




### FAHRRAD- ODER TRETROLLERFAHRER

- Schalte die Beleuchtung ein.
- Überprüfe den Zustand der Bremsen und befestige Reflektoren am Fahrrad oder dem Roller.
- Trage einen Helm und entsprechende Kleidung mit eingearbeiteten rückstrahlenden Elementen.



### AUTOFAHRER

- Schalte das Abblendlicht ein, falls erforderlich.
- Zeige rechtzeitig Deine Fahrmanöver an.
- Passe Deine Geschwindigkeit den Sichtverhältnissen an. Sorge dafür, dass die Scheiben des Fahrzeugs stets sauber sind.
- Rechne mit möglichem Fehlverhalten von Fußgängern im Straßenverkehr.



Un automobiliste aperçoit un piéton vêtu de vêtements foncés à une distance de 25 m, un piéton avec des vêtements clairs à 40 m et un piéton avec des accessoires réfléchissants à 140 m.



### EN VOITURE

- Allume les feux, lorsque les conditions l'exigent.
- Signale en temps utile tes manœuvres.
- Adapte ta vitesse. Assure-toi que les vitres de ton véhicule soient propres!
- Prends en compte les erreurs potentielles des piétons dans la circulation.



### EN VÉLO ET TROTINETTE

- Allume les lumières
- Contrôle l'état de tes freins et pose des réflecteurs sur ton vélo ou ta trottinette.
- Porte un casque et des vêtements adaptés avec du matériel réfléchissant intégré.



### SPORTIF

- Munis-toi de brassards réfléchissants et porte des vêtements avec un élément réfléchissant intégré.
- Porte un gilet de sécurité qui est obligatoire si tu empruntes la chaussée hors agglomération.



### PIÉTON

- Porte des vêtements clairs ou munis d'éléments réfléchissants intégrés pour être visible à 360°.
- Utilise des objets lumineux ou rétro-réfléchissants sur tes accessoires, porte-documents, sacs et parapluie.
- Marche face à la circulation sur les routes de campagne et porte un gilet de sécurité obligatoire.
- Tiens compte de la vitesse et de la distance des véhicules qui approchent! Assure-toi d'être vu.
- Mets un collier réfléchissant à ton chien.

Chaque année, des usagers vulnérables sont blessés ou tués dans des accidents de la circulation dues à une mauvaise visibilité et des conditions météo difficiles.



TEXTE DE

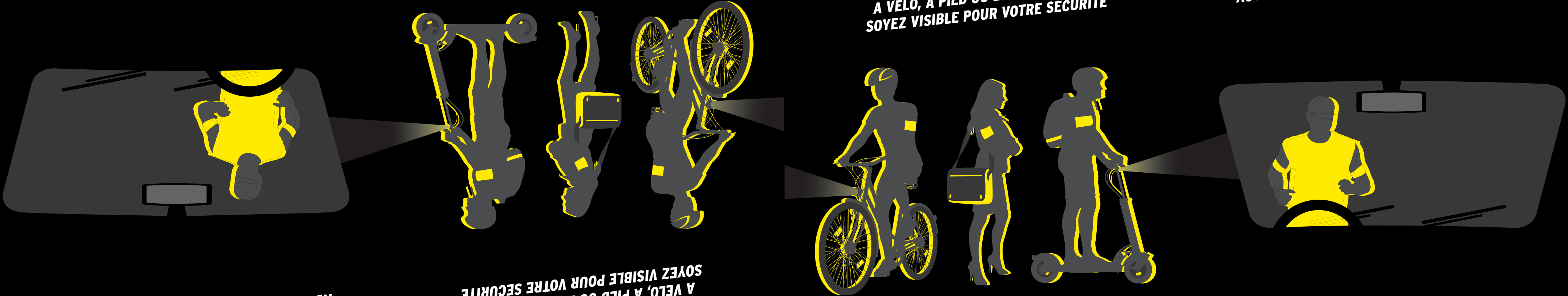
# RÉFLÉCHISSEZ

A VÉLO, À PIED OU EN TROTINETTE,  
SOYEZ VISIBLE POUR VOTRE SÉCURITÉ

TEXTE DE

# REGARDEZ

AUTOMOBILISTES, SOYEZ ATTENTIFS AUX AUTRES



**REGARDEZ**  
 AUTOMOBILISTES, SOYEZ ATTENTIFS AUX AUTRES

**RÉFLÉCHISSEZ**  
 A VÉLO, À PIED OU EN TROTINETTE,  
 SOYEZ VISIBLE POUR VOTRE SÉCURITÉ