

# **PROGRAMME DE STABILITE ET DE CROISSANCE**

-

**2020**

**GRAPHIQUES ET TABLEAUX**

# CORONAVIRUS COVID-19

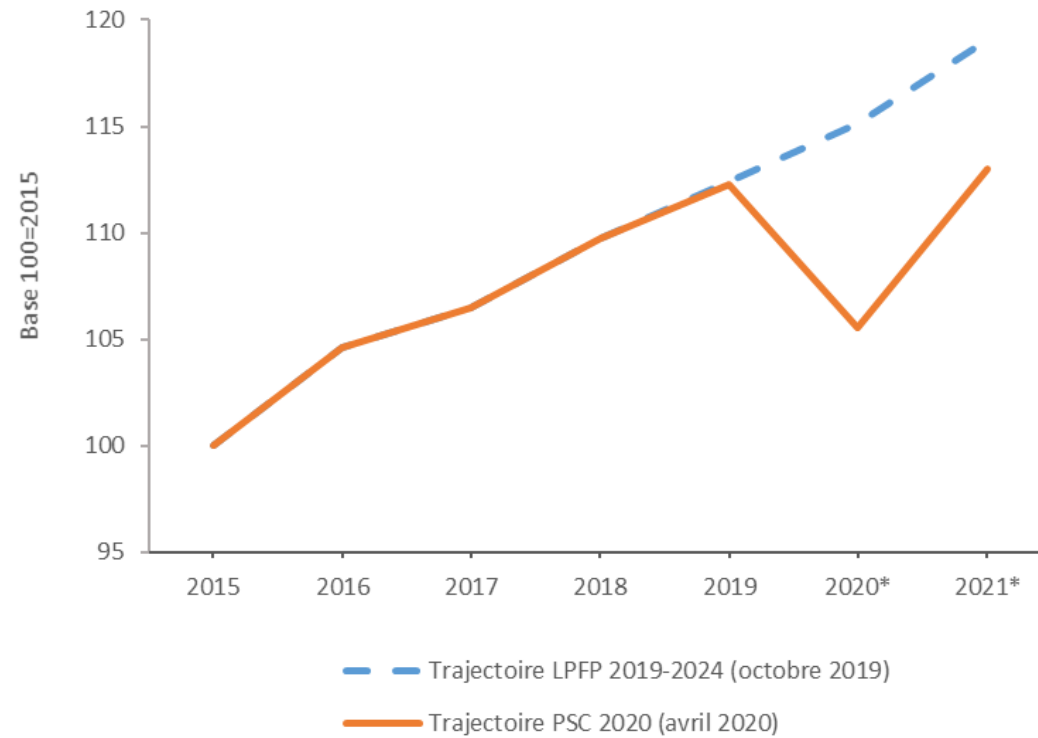
## Finances publiques - tableau synthétique

FINANCES PUBLIQUES	2019			2020			2021		
	en mia euros	en % du PIB	variation annuelle, en %	en mia euros	en % du PIB	variation annuelle, en %	en mia euros	en % du PIB	variation annuelle, en %
<b>RECETTES TOTALES</b>	<b>28,506</b>	<b>44,9</b>	<b>+4,6</b>	<b>26,167</b>	<b>44,1</b>	<b>-8,2</b>	<b>28,208</b>	<b>43,5</b>	<b>+7,8</b>
<b>dont</b>									
Impôts sur la production et les importations (i. indirects)	7,349	11,6	+3,9	6,555	11,0	-10,8	7,204	11,1	+9,9
Impôts courants sur le revenu et le patrimoine (i. directs)	10,510	16,5	+3,7	8,906	15,0	-15,3	9,836	15,2	+10,4
Cotisations sociales	7,714	12,1	+5,6	7,787	13,1	+0,9	7,953	12,3	+2,1
<b>DEPENSES TOTALES</b>	<b>27,121</b>	<b>42,7</b>	<b>+6,8</b>	<b>31,191</b>	<b>52,6</b>	<b>+15,0</b>	<b>30,174</b>	<b>46,5</b>	<b>-3,3</b>
<b>dont</b>									
Investissement public*	2,731	4,3	+14,7	2,844	4,8	+4,2	3,024	4,7	+6,3
Investissement public supplémentaire COVID-19	-	-	-	0,194	0,3	-	-	-	-
Prestations sociales	11,557	18,2	+5,8	13,454	22,7	+16,4	12,783	19,7	-5,0
Consommation intermédiaire	2,639	4,2	+8,7	2,851	4,8	+8,0	2,910	4,5	+2,1
Rémunération des salariés	6,400	10,1	+7,5	6,872	11,6	+7,4	7,227	11,1	+5,2
Impact total des mesures COVID-19 (cf. chapitre IV)	-	-	-	-3,284	-5,5	-	-0,476	-0,7	-
Impact macroéconomique	-	-	-	-2,494	-4,2	-	-2,432	-3,7	-
<b>SOLDE DES ADMINISTRATIONS PUBLIQUES</b>	<b>1,385</b>	<b>2,2</b>		<b>-5,024</b>	<b>-8,5</b>		<b>-1,966</b>	<b>-3,0</b>	
<i>Solde de l'administration centrale</i>	0,000	0,0		-4,933	-8,3		-2,159	-3,3	
<i>Solde des administrations locales</i>	0,246	0,4		-0,372	-0,6		-0,150	-0,2	
<i>Solde de la Sécurité sociale</i>	1,138	1,8		0,281	0,5		0,342	0,5	
<b>DETTE PUBLIQUE BRUTE</b>	<b>14,013</b>	<b>22,1</b>		<b>17,015</b>	<b>28,7</b>		<b>19,224</b>	<b>29,6</b>	
<b>INDICATEURS MACROECONOMIQUES</b>	<b>2019</b>			<b>2020</b>			<b>2021</b>		
<b>CONJONCTURE</b>									
PIB réel (en %)		2,3			-6,0			7,0	
PIB nominal (en %)		5,8			-6,6			9,3	
PIB nominal (niveau, en mia euros)		63,516			59,344			64,893	
<b>EVOLUTION DES PRIX</b>									
Inflation IPCN (en %)		1,7			0,6			1,6	
<b>EMPLOI</b>									
Croissance de l'emploi intérieur (en %)		3,6			0,7			1,0	
Taux de chômage (définition ADEM, en %)		5,4			6,7			7,2	

\* : Investissement public hors crise et hors impact comptable acquisition avion militaire. L'impact purement comptable de 200 mio EUR lié à l'acquisition de l'avion est intégré dans le total des dépenses et les soldes.

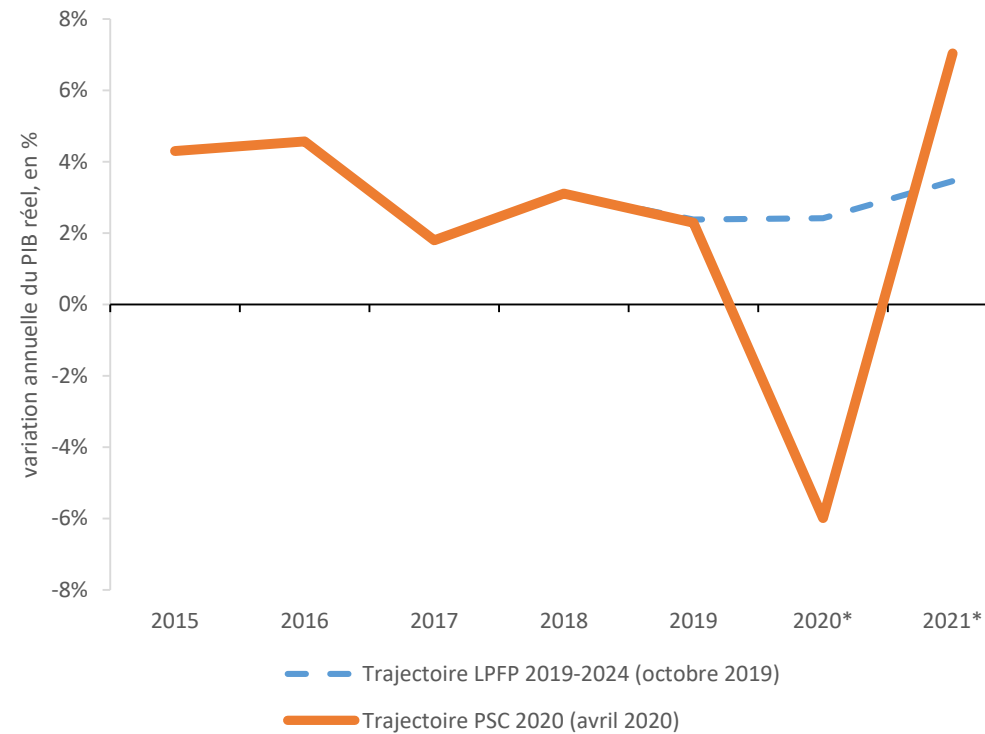
# CORONAVIRUS COVID-19

## *Evolution du PIB réel (base 100=2015)*



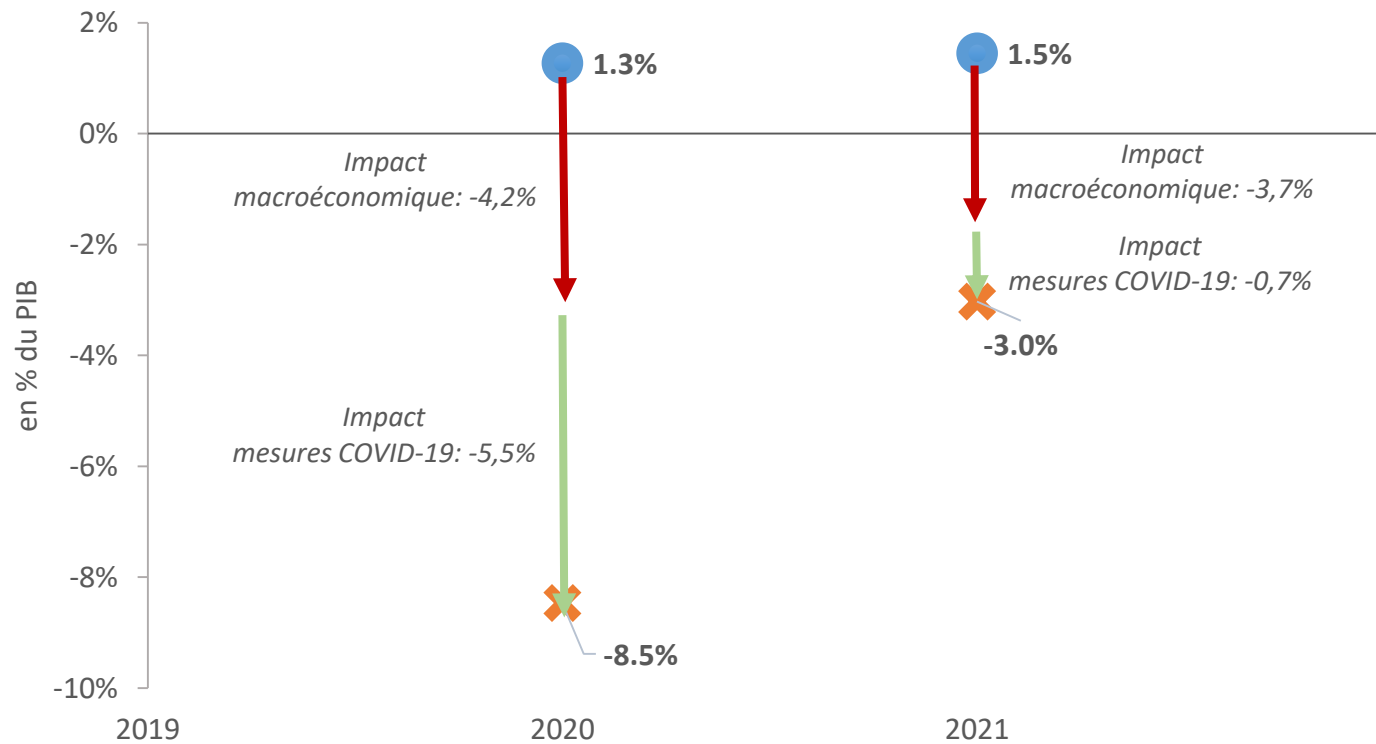
# CORONAVIRUS COVID-19

## Taux de croissance du PIB réel (2015 – 2021)



# CORONAVIRUS COVID-19

## *Solde nominal des Administrations publiques en 2020 et 2021* *Impact dû à la détérioration du contexte macroéconomique & impact dû aux mesures Covid-19*

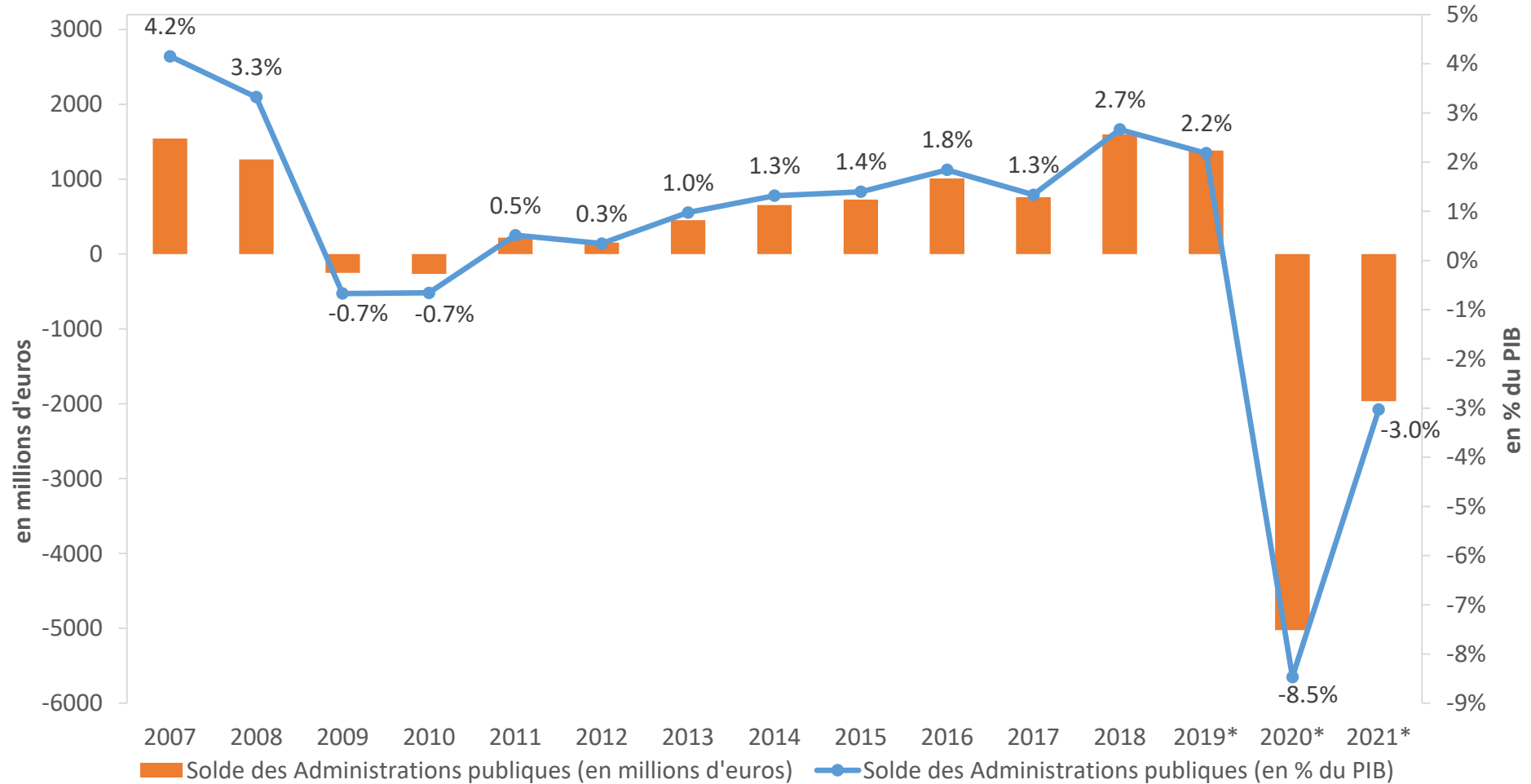


● Solde Administrations publiques - LPFP 2019-2023 (octobre 2019)

✖ Solde Administrations publiques - PSC 2020 (avril 2020)

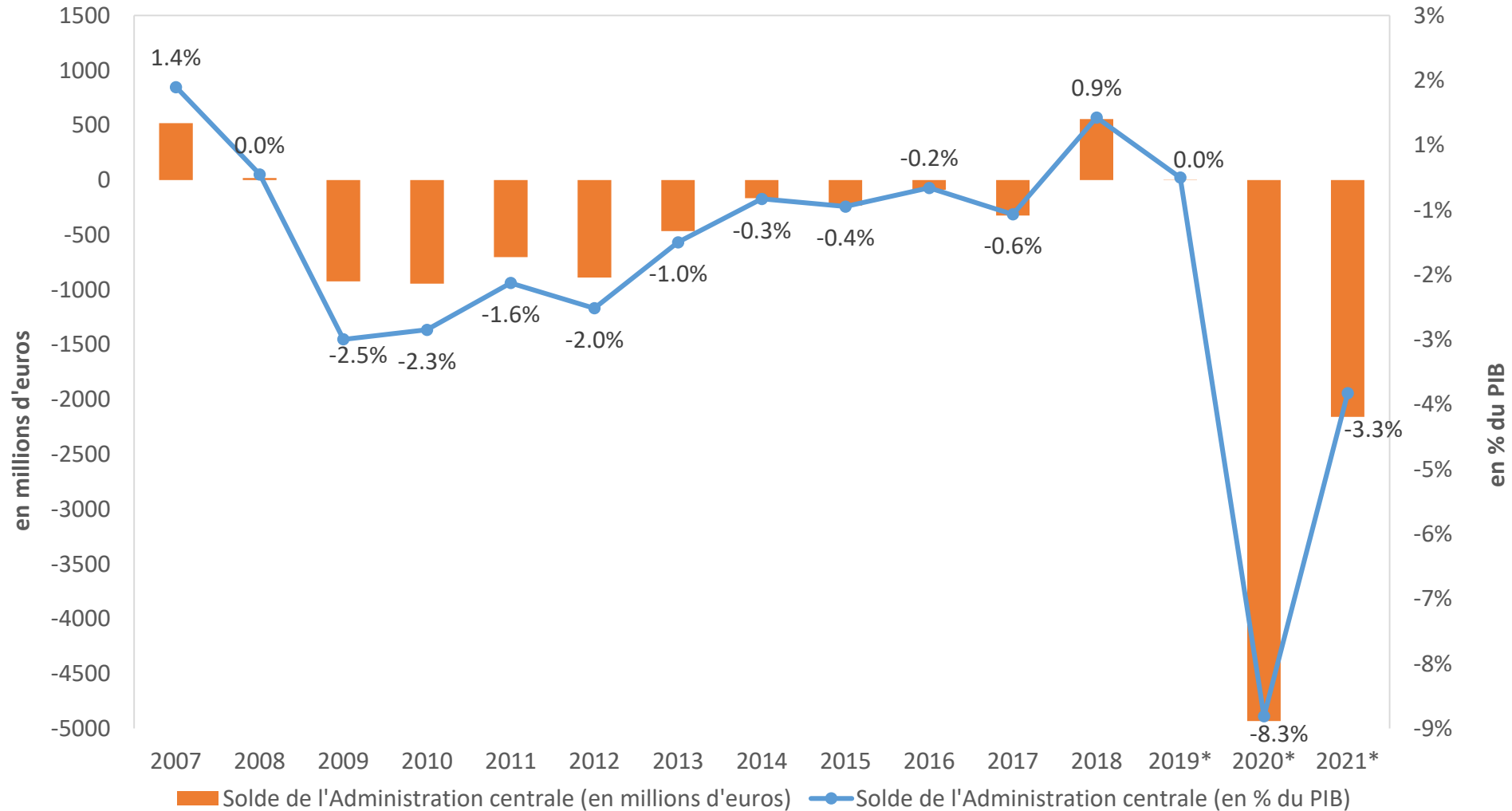
# CORONAVIRUS COVID-19

## *Solde Administrations publiques*



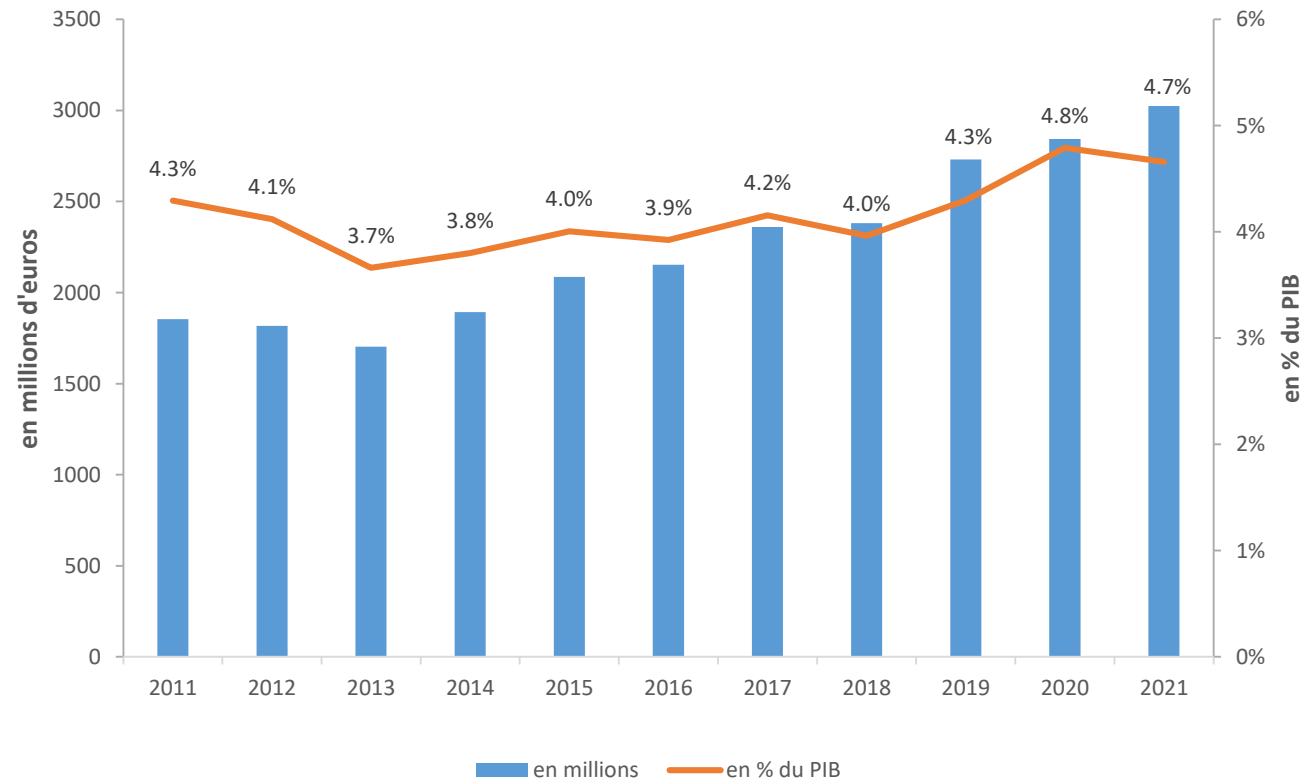
# CORONAVIRUS COVID-19

## Solde Administration centrale



# CORONAVIRUS COVID-19

## *Investissement public*





# COVID-19 STABILISÉIERUNGSPAK VERGLACH

## 1. VERSCHIDDE PÄCK AM VERGLACH

Land	Total % vum PIB	Débursemententer (inc.sanitaire Mesuren) % vum PIB	Reporten % vum PIB	Garantien % vum PIB
LU	17,5 (PSC)	3,8	7,7	6,1
DE	36,9	4,6	3,1	29,2
FR	19,0	1,8	2,6	14,5
BE	13,5	0,9	1,0	11,6

## 2. VERGLACH VU VERSCHIDDE MASUREN

### CHÔMAGE PARTIEL

**LU** 80% vum Salaire brut › Enveloppe vun €1 Milliard › 1,7% vum PIB

**FR** 70% vum Salaire brut › Enveloppe vun €24 Milliarden › 1,0% vum PIB

### GARANTIEN

**LU** Garantie Regime fir néi Prêten – 85% garantéiert vum Staat › Enveloppe vun €2,5 Milliarden › 4,2% vum PIB

**FR** Garantie Regime fir néi Prêten – bis zu 90% garantéiert vum Staat › Enveloppe vun €300 Milliarden › 13,4% vum PIB

### DIREKT NET-REMBOURSABEL HËLLEFEN (GLOBAL)

**LU** Enveloppe vun €250 Millioune fir 2 Méint › 0,2% vum PIB pro Mount

**DE** Enveloppe vun €50 Milliarden fir 5 Méint › 0,3% vum PIB pro Mount

# CORONAVIRUS COVID-19

## VERGLACH VUN DEN HËLLEFS-PÄCK AN DER EUROZONE

	ETAT MEMBRE	% VUM PIB	MILLIARDEN EUR
1	Däitschland	36,9	1.207
2	Italien	26,4	425
3	Frankräich	19,0	425
4	<b>Lëtzebuerg</b>	<b>17,5</b>	<b>10</b>
5	Belsch	13,5	60
6	Slowenien	13,4	6
7	Malta	13,3	2
8	Spuenien	11,9	134
9	Eisträich	9,0	40
10	Holland	9,0	65
11	Griicheland	8,9	15
12	Litauen	7,6	4
13	Estland	7,0	2
14	Portugal	6,1	12
15	Lettland	6,0	2
16	Finnland	4,5	10
17	Zypern	4,3	1
18	Slowakei	3,0	3
19	Irland	2,0	7

# HAUT-COMMISSARIAT À LA PROTECTION NATIONALE

## €194 MIO POUR FINANCER LA LUTTE SANITAIRE

LIBELLÉ	MONTANTS DÉBLOQUÉS
Frais de fonctionnement pour la gestion de crises	+ 3.060.000
Acquisition de masques chirurgicaux et de masques de protection respiratoire	+ 245.000
Acquisition de gants d'examen, masques chirurgicaux, masques de protection respiratoire et lunettes de protection Prise en charge des frais des tests de dépistage du LNS Mesures de communication Mise en place de structures de traitement et de quarantaine	+ 3.300.000
Mise en oeuvre de centres de traitement en cas de menace pandémique	+ 2.500.000
Prise en charge des prestations des médecins, infirmiers et personnel administratif au sein des maisons médicales	+ 1.040.000
Transformation du Centre de réhabilitation du Château de Colpach, mise en place des soins à domicile des patients y soignés	+ 14.500.000
Mise à disposition d'un logement gratuit aux frontaliers travaillant dans le secteur hospitalier	+ 2.000.000
Mise en place d'un hôpital militaire temporaire (200 places)	+ 2.000.000
Acquisition et transport de matériel médical, mise en place centres de traitement	+ 40.000.000
Mise en place des centres de traitements, acquisition de matériel et de médicaments, etc.	+ 60.000.000
Acquisition de matériel médical, de médicaments et surtout de matériel nécessaire pour assurer le testing de la population à grande échelle	+ 50.000.000
Frais d'acquisition pour la gestion de crises	+ 15.200.000

# **PSC 2020**

Ministère des Finances  
[minfin.public.lu](http://minfin.public.lu)