

Chiffres-clés

Septembre 2020



17.875

demandeurs d'emploi
résidents disponibles

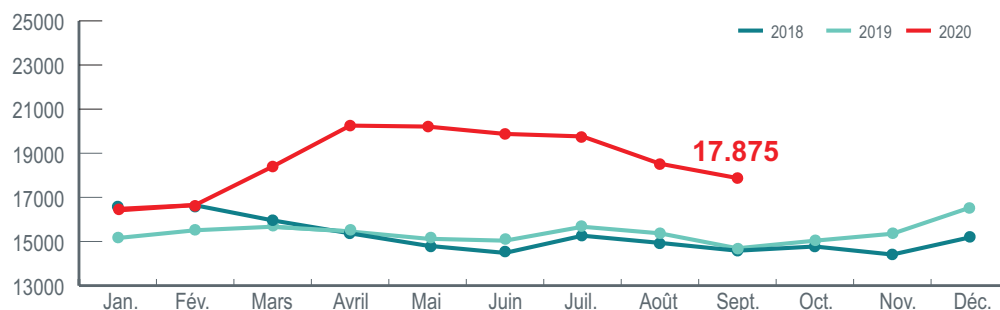
+21,7 % sur 1 an

1. DEMANDEURS D'EMPLOI

Les demandeurs d'emploi inscrits à l'ADEM peuvent être regroupés en plusieurs catégories, selon qu'ils résident au Luxembourg ou non ou selon qu'ils sont disponibles pour travailler immédiatement ou pas.

Résidents disponibles

Le nombre de demandeurs d'emploi résidents disponibles s'établit à 17.875 au 30 septembre 2020. Sur un an, cela constitue une hausse de 3.183 personnes, soit de 21,7 %.



Définitions

Demandeur d'emploi résident disponible

Personne inscrite à l'ADEM qui réside sur le territoire luxembourgeois et qui, à la date du relevé statistique, n'est ni en emploi, ni affectée à une mesure pour l'emploi, ni en congé de maladie ou de maternité.

Durée d'inscription

Durée pendant laquelle un demandeur d'emploi est inscrit à l'ADEM.

Durée d'inactivité

Durée pendant laquelle un demandeur d'emploi n'était ni en emploi, ni affecté à une mesure pour l'emploi et ni en congé de maladie ou de maternité.

Secondaire inférieur

Avoir terminé avec succès au maximum l'équivalent d'une classe de 3^{ème} ou de 11^{ème}.

Secondaire supérieur

Avoir terminé avec succès au maximum l'équivalent d'une classe de 1^{ère} ou de 13^{ème}.

Supérieur

Avoir terminé avec succès des études post-secondaires.

Personne handicapée

Personne qui bénéficie du statut attribué en application des Art. L. 561-1 et suivants du Code du travail.

Personne à capacité de travail réduite

Personne qui bénéficie d'une décision de reclassement externe en application des articles L.551-1 et suivants du Code du travail.

		Variation sur un an
Genre		
Femmes	9.187	19,6 %
Hommes	8.688	23,9 %
Age		
<30 ans	3.770	35,6 %
30-44 ans	6.837	24,3 %
45 ans et plus	7.268	13,3 %
Niveau de diplôme		
Secondaire inférieur	7.958	11,6 %
Secondaire supérieur	5.523	28,1 %
Supérieur	4.394	35,3 %
Durée d'inscription		
0-4 mois	3.449	14,5 %
4-6 mois	1.998	-7,0 %
7-11 mois	3.636	28,2 %
12 mois et plus	8.792	31,3 %
Durée d'inactivité		
0-4 mois	5.207	6,5 %
4-6 mois	2.523	10,8 %
7-11 mois	3.781	39,1 %
12 mois et plus	6.364	32,4 %
Statut spécifique		
Salariés handicapés	1.298	1,2 %
Salariés à capacité de travail réduite	1.607	-3,4 %
Salariés handicapés et à capacité de travail réduite	353	-1,1 %
Sans statut spécifique	14.617	28,3 %

3.953

résidents en mesure

-5,1 % sur 1 an

Définition

Demandeur d'emploi résident en mesure

Personne inscrite à l'ADEM qui réside sur le territoire luxembourgeois et qui, à la date du relevé statistique, est affectée à une mesure pour l'emploi.

Résidents en mesure pour l'emploi

Le nombre de demandeurs d'emploi résidents affectés à une mesure pour l'emploi s'établit à 3.953 au 30 septembre 2020. Sur un an, cela constitue une baisse de 211 personnes, soit de 5,1 %.

Les définitions des mesures pour l'emploi sont disponibles sur le portail de l'emploi (<http://www.adem.lu>).

		Variation sur un an (%)
Mesures spéciales	1.926	5,1 %
Apprentissage pour adultes	438	12,0 %
Contrat d'initiation à l'emploi	414	-24,3 %
Formation	365	-13,7 %
Contrat appui-emploi	318	-13,6 %
Pool des assistants	150	3,4 %
Occupation temporaire indemnisée	141	-12,4 %
Contrat de réinsertion-emploi	109	-39,1 %
Stage de professionnalisation	40	-27,3 %
Création ou reprise d'entreprise	32	-13,5 %
Service volontaire	18	-14,3 %
Travaux d'utilité publique	2	-50,0 %

2.804

non-résidents disponibles

+17,4 % sur 1 an

Définitions

Non-résident à capacité de travail réduite

Personne qui ne réside pas sur le territoire du Luxembourg et qui bénéficie d'une décision de reclassement externe en application des articles L.551-1 et suivants du Code du travail.

Non-résident sans statut spécifique

Personne qui ne réside pas au Luxembourg et qui est inscrite à l'ADEM.

Non-résidents disponibles

Le nombre des demandeurs d'emploi qui ne résident pas sur le territoire luxembourgeois et qui, à la date du relevé statistique, ne sont ni en emploi, ni affectés à une mesure d'emploi et ni en congé de maladie ou de maternité, s'établit à 2.804 au 30 septembre 2020. Sur un an, cela constitue une augmentation de 415 personnes, soit de 17,4 %.

		Variation sur un an
Non-résidents à capacité de travail réduite	1.722	-2,4 %
Non-résidents sans statut spécifique	1.082	73,1 %

2. DEMANDEURS D'EMPLOI INDEMNISÉS

10.010 personnes ont bénéficié de l'indemnité de chômage complet dont 9.562 résidents. Sur un an, cela constitue une hausse de 2.182 personnes, soit de 27,9 %.

		Variation sur un an
Chômage complet	10.010	27,9 %
dont: résidents	9.562	29,8 %
non-résidents à capacité de travail réduite	448	-3,2 %

10.010

bénéficiaires du chômage complet

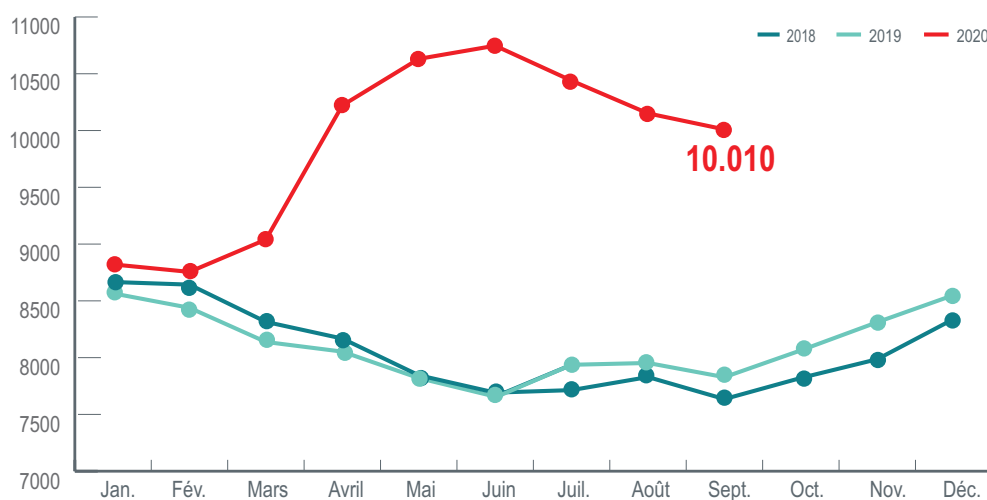
+27,9 % sur 1 an

Définition

Bénéficiaire de l'indemnité de chômage complet

Personne inscrite à l'ADEM et qui est indemnisée en application des articles L. 521-1 et suivants du Code du travail.

Demandeurs d'emploi disponibles bénéficiant de l'indemnité de chômage complet



3.018 personnes ont bénéficié d'une indemnité d'attente ou d'une indemnité professionnelle d'attente. Sur un an, cela constitue une baisse de 198 personnes, soit de 6,2 %.

		Variation sur un an
Indemnité d'attente ou indemnité professionnelle d'attente	3.018	-6,2 %
dont: résidents	1.574	-6,3 %
non-résidents	1.444	-6,1 %

3.018

bénéficiaires d'une indemnité d'attente ou d'une indemnité professionnelle d'attente

-6,2 % sur 1 an

Définition

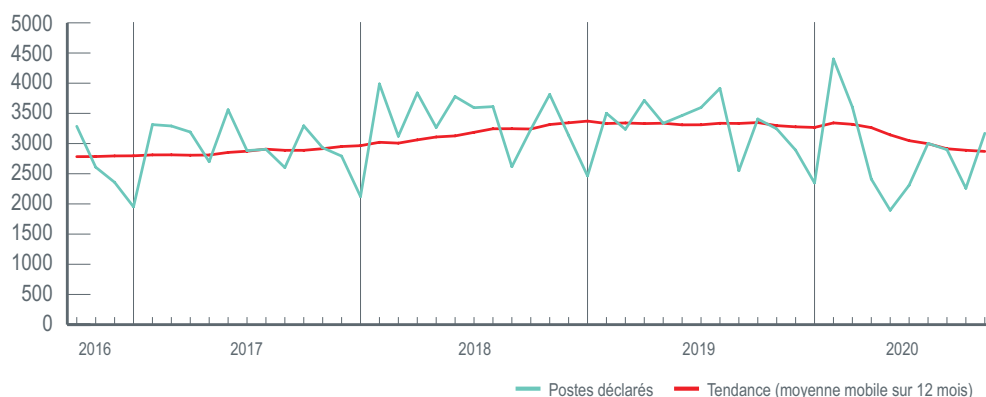
Bénéficiaire d'une indemnité d'attente ou d'une indemnité professionnelle d'attente

Personne inscrite à l'ADEM et indemnisée en application de l'article L. 551-5 du Code du travail.

3. OFFRES D'EMPLOI

Dans le courant du mois de septembre 2020, 3.170 postes vacants ont été déclarés à l'ADEM par les différents employeurs. Sur un an, cela constitue une diminution de 7,0 %.

3.170
postes vacants déclarés
au cours du mois
-7,0 % sur 1 an



79,4 % des postes concernent des contrats de travail à durée déterminée ou indéterminée, 13,8 % sont des missions de travail intérimaire et 6,8 % sont des mesures pour l'emploi.

		Variation sur un an (%)
Total	3.170	-7,0 %
dont : emploi	2.518	-4,6 %
intérim	438	-10,1 %
mesure	214	-23,8 %

Les 10 métiers les plus fréquemment recherchés par les employeurs en septembre 2020 correspondent à 26,3 % des postes déclarés dans le courant de ce mois.

Comptabilité	108
Audit et contrôle comptables et financiers	106
Personnel de cuisine	95
Études et développement informatique	93
Secrétariat	89
Education de jeunes enfants	76
Analyse de crédits et risques bancaires	70
Conseil en organisation et management d'entreprise	69
Service en restauration	65
Analyse et ingénierie financière	63

6.852
postes vacants disponibles en fin du mois
-7,8 % sur 1 an


Le dernier jour du mois de septembre 2020, 6.852 postes vacants figurent dans les fichiers de l'ADEM. Sur un an, cela constitue une diminution de 7,8 %.

Pour en savoir plus:
Service statistiques et études de l'ADEM

247 88888
stat@adem.etat.lu

- 1 - De plus amples informations sur les chiffres présentés ici sont disponibles sur le portail de l'emploi : <http://www.adem.public.lu/fr/marche-emploi-luxembourg/faits-et-chiffres/index.html>
- 2 - De séries longues et des données plus détaillées sont disponibles sur la « plateforme de données luxembourgeoise » : <https://data.public.lu/en/organizations/agence-pour-le-developpement-de-lemploi/>
- 3 - Les données sont publiées **le 20 de chaque mois** ou le premier jour ouvrable suivant le 20.

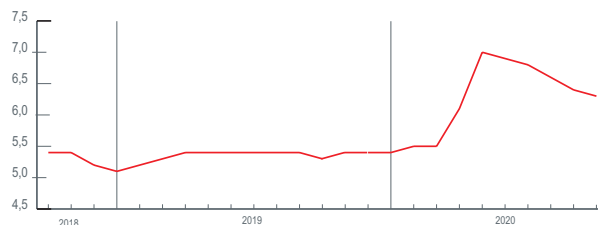
Indicateurs clés du marché de l'emploi calculés par le STATEC



Taux de chômage corrigé des variations saisonnières

Pourcentage de demandeurs d'emploi résidents dans la population active résidente (actifs occupés + demandeurs d'emploi).

Taux de chômage corrigé des variations saisonnières



Emploi intérieur

Emploi des personnes travaillant sur le territoire du Grand-Duché qu'elles y aient leur résidence ou non.



Emploi national

Emploi des personnes résidant sur le territoire du Grand-Duché.

