

CORONAVIRUS – RAPPORT JOURNALIER

- TESTING PCR -

JOURNÉE DU 21.02.2021

| | Nombre total | Par 100.000 habitants ¹ |
|--|--------------|------------------------------------|
| Nombre de tests PCR Effectués | 409 | 65 |
| sur ordonnance | 385 | 61 |
| dans le cadre du Large Scale Testing ² et autres ³ | 0 | 0 |
| via un voucher aéroport ⁴ | 0 | 0 |
| dans le cadre du Contact Tracing | 24 | 4 |
| Personnes testées positives à la COVID-19 | 34 | 5,43 |
| sur ordonnance | 17 | 2,72 |
| dans le cadre du Large Scale Testing ² et autres ³ | 0 | 0,00 |
| via un voucher aéroport ⁴ | 0 | 0,00 |
| dans le cadre du Contact Tracing ⁵ | 17 | 2,72 |

TOTAL

| Nombre total | Par 100.000 habitants ¹ |
|------------------|------------------------------------|
| 2 059 584 | 328 950 |
| 566 264 | 90 442 |
| 1 213 234 | 193 774 |
| 70 750 | 11 300 |
| 209 336 | 33 434 |
| 54 172 | 8 652,18 |
| 23 739 | 3 791,52 |
| 5 787 | 924,28 |
| 651 | 103,98 |
| 23 995 | 3 832,41 |

¹ Calculé sur base des résidents

² Premier test effectué le 19/05/2020

³ Autres: touristes entrants, déplacements vers l'étranger

⁴ Premier test effectué le 29/05/2020

⁵ Il s'agit de personnes déjà mises en quarantaine

- HOSPITALISATIONS -

| | Journée du 21.02.2021 |
|--|-----------------------|
| Hospitalisations de patients Covid confirmés en soins normaux (SN) | 63 |
| Hospitalisations de patients Covid suspects en soins normaux (SN) | 12 |
| Hospitalisations de patients Covid en isolement en soins normaux (SN)* | 21 |
| Hospitalisations de patients Covid confirmés en soins intensifs (SI) | 16 |
| Hospitalisations de patients Covid suspects en soins intensifs (SI) | 0 |
| Hospitalisations de patients Covid en isolement en soins intensifs (SI)* | 0 |

* Les patients Covid-19 en isolement sont des patients dont le motif d'hospitalisation n'est pas "Covid-19", mais qui ont une PCR SARS-COV-2 positive et bénéficient de mesures d'isolement.

- VACCINATIONS -

| | Journée du 21.02.2021 | Total |
|------------------------------|-----------------------|---------------|
| Personnes vaccinées - Dose 1 | 0 | 23 259 |
| Personnes vaccinées - Dose 2 | 0 | 7 726 |
| Total des doses administrées | 0 | 30 985 |

| | Journée du 21.02.2021 Dose 1 | Journée du 21.02.2021 Dose 2 | Total |
|--|---------------------------------|---------------------------------|---------------|
| Nombre de doses administrées par site | 0 | 0 | 30 985 |
| au Centre de vaccination VICTOR HUGO - Limpertsberg | 0 | 0 | 9 694 |
| au Centre de vaccination Esch/Belval | 0 | 0 | 816 |
| au Centre de vaccination Mondorf | 0 | 0 | 1 |
| par les équipes mobiles | 0 | 0 | 9 630 |
| dans les hôpitaux | 0 | 0 | 10 844 |

- DÉCÈS -

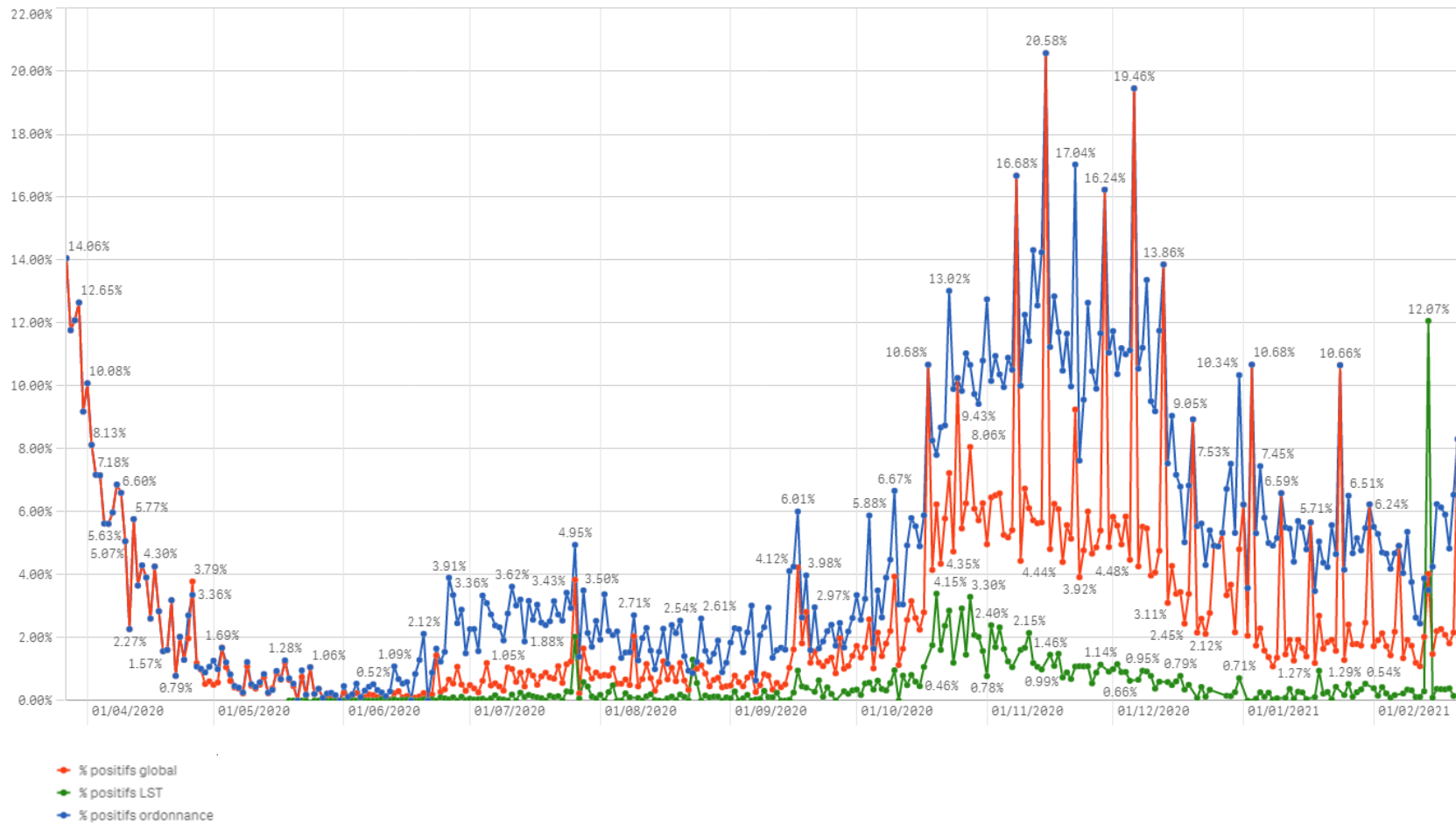
| | Journée du 21.02.2021 | Total |
|-----------------|-----------------------|-------|
| Nombre de décès | 3 | 628 |

- SUIVI DE LA PANDÉMIE -

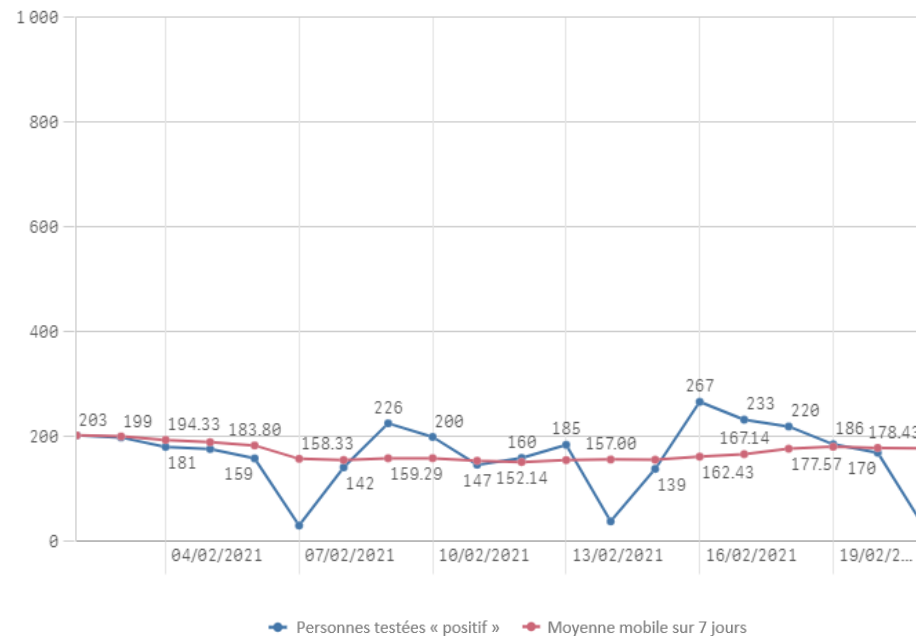
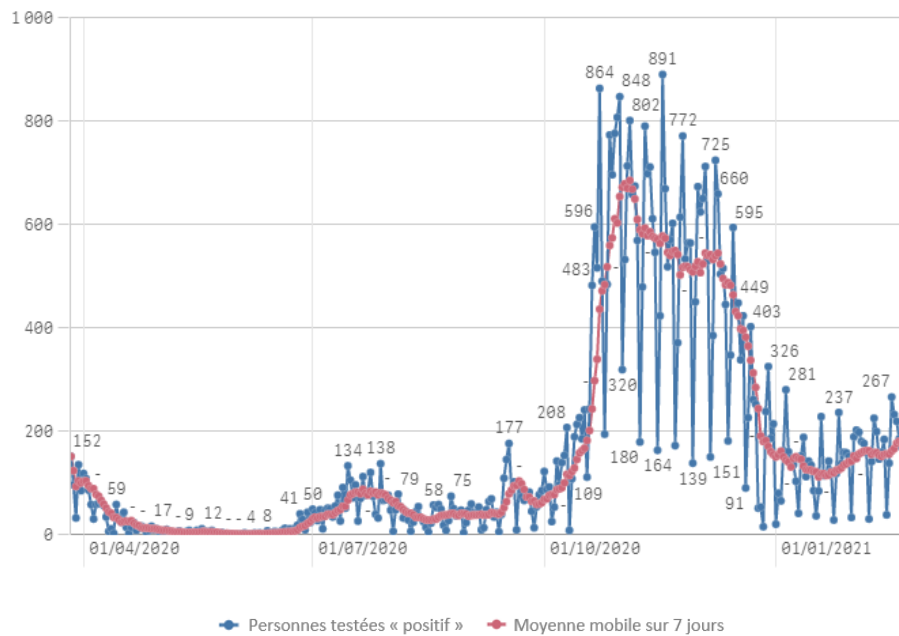
| | Journée du 21.02.2021 |
|--|-----------------------|
| Nombre d'infections actives | 2 613 |
| Nombre de personnes guéries | 50 931 |
| Taux de reproduction effectif (RT eff) | 1,05 |

- TAUX DE POSITIVITÉ -

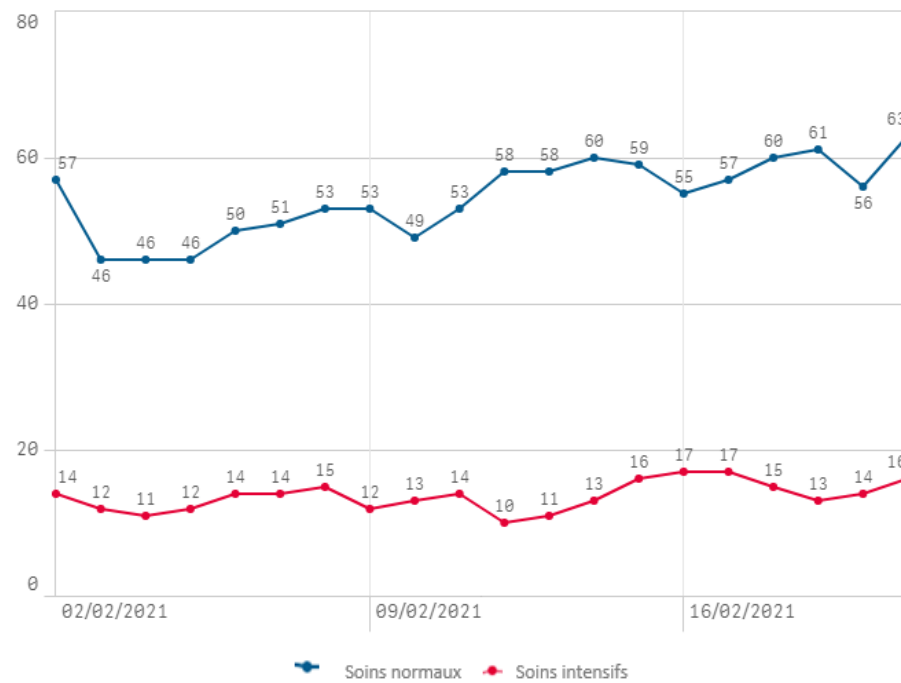
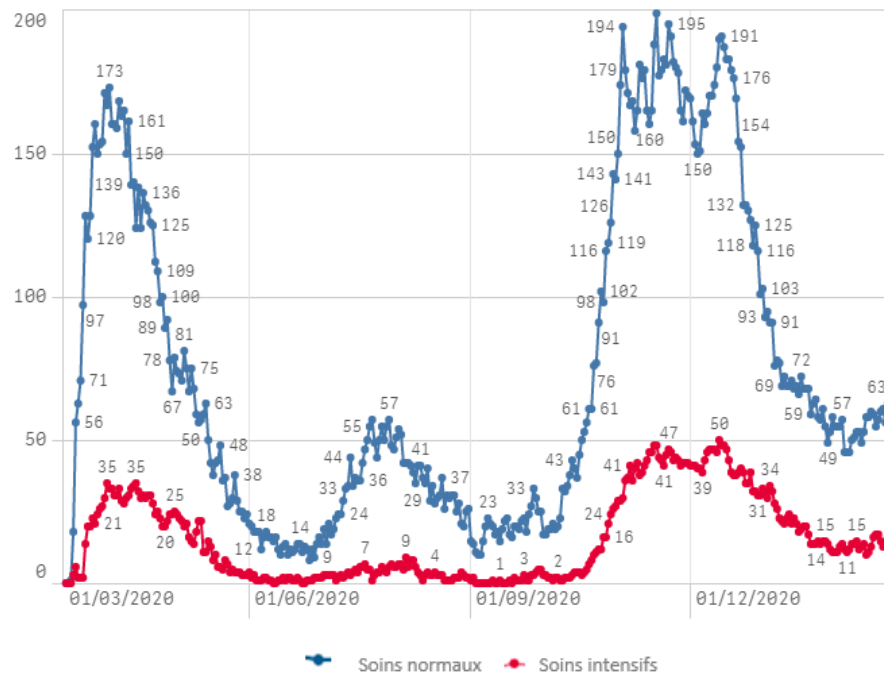
| | Journée du 21.02.2021 |
|---|-----------------------|
| Taux de positivité sur tous les tests effectués | 8,33 |
| Taux de positivité sur les tests effectués sur ordonnance et dans le cadre du contact tracing | 8,33 |
| Taux de positivité sur les tests effectués dans le cadre du LST | 0,00 |



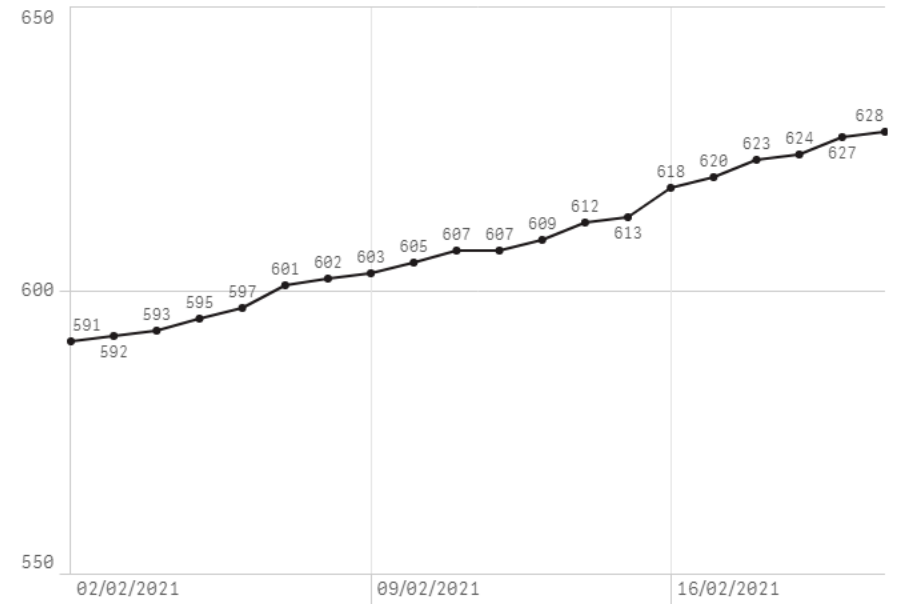
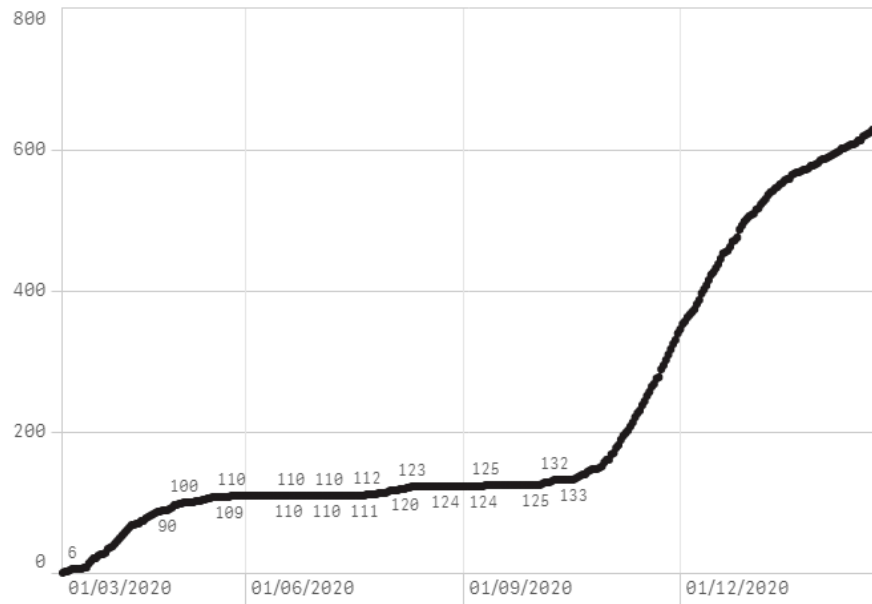
Nombre de personnes testées positives au COVID-19



Hospitalisations



Décès



Taux de positivité

