

Chiffres-clés

Janvier 2021



19.882

demandeurs d'emploi
résidents disponibles

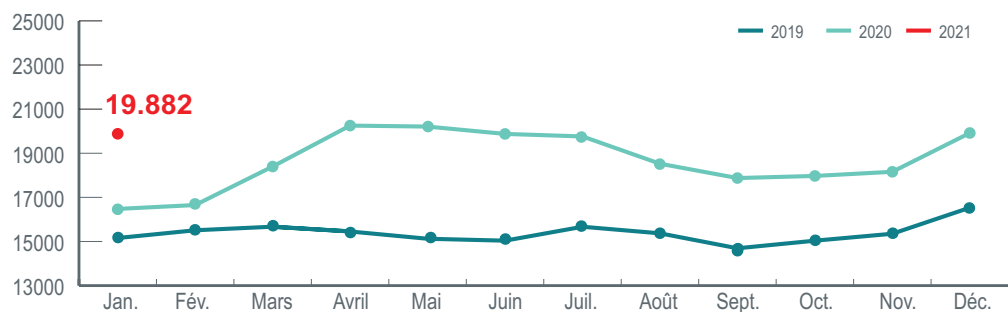
+20,7 % sur 1 an

1. DEMANDEURS D'EMPLOI

Les demandeurs d'emploi inscrits à l'ADEM peuvent être regroupés en plusieurs catégories, selon qu'ils résident au Luxembourg ou non ou selon qu'ils sont disponibles pour travailler immédiatement ou pas.

Résidents disponibles

Le nombre de demandeurs d'emploi résidents disponibles s'établit à 19.882 au 31 janvier 2021. Sur un an, cela constitue une hausse de 3.406 personnes, soit de 20,7 %.



Définitions

Demandeur d'emploi résident disponible

Personne inscrite à l'ADEM qui réside sur le territoire luxembourgeois et qui, à la date du relevé statistique, n'est ni en emploi, ni affectée à une mesure pour l'emploi, ni en congé de maladie ou de maternité.

Durée d'inscription

Durée pendant laquelle un demandeur d'emploi est inscrit à l'ADEM.

Durée d'inactivité

Durée pendant laquelle un demandeur d'emploi n'était ni en emploi, ni affecté à une mesure pour l'emploi et ni en congé de maladie ou de maternité.

Secondaire inférieur

Avoir terminé avec succès au maximum l'équivalent d'une classe de 3^{ème} ou de 11^{ème}.

Secondaire supérieur

Avoir terminé avec succès au maximum l'équivalent d'une classe de 1^{ère} ou de 13^{ème}.

Supérieur

Avoir terminé avec succès des études post-secondaires.

Personne handicapée

Personne qui bénéficie du statut attribué en application des Art. L. 561-1 et suivants du Code du travail.

Personne à capacité de travail réduite

Personne qui bénéficie d'une décision de reclassement externe en application des articles L.551-1 et suivants du Code du travail.

		Variation sur un an
Genre		
Femmes	10.061	21,1 %
Hommes	9.821	20,2 %
Age		
<30 ans	4.117	23,9 %
30-44 ans	7.740	24,4 %
45 ans et plus	8.025	15,8 %
Niveau de diplôme		
Secondaire inférieur	8.921	13,2 %
Secondaire supérieur	6.194	26,8 %
Supérieur	4.767	28,6 %
Durée d'inscription		
0-4 mois	4.271	16,8 %
4-6 mois	3.338	3,6 %
7-11 mois	2.707	10,0 %
12 mois et plus	9.566	34,0 %
Durée d'inactivité		
0-4 mois	6.793	14,6 %
4-6 mois	3.067	4,9 %
7-11 mois	2.978	19,0 %
12 mois et plus	7.044	37,4 %
Statut spécifique		
Salariés handicapés	1.304	0,5 %
Salariés à capacité de travail réduite	1.552	-7,1 %
Salariés handicapés et à capacité de travail réduite	344	1,8 %
Sans statut spécifique	16.682	26,7 %

4.090

résidents en mesure

-2,9 % sur 1 an

Définition

Demandeur d'emploi résident en mesure

Personne inscrite à l'ADEM qui réside sur le territoire luxembourgeois et qui, à la date du relevé statistique, est affectée à une mesure pour l'emploi.

Résidents en mesure pour l'emploi

Le nombre de demandeurs d'emploi résidents affectés à une mesure pour l'emploi s'établit 4.090 au 31 janvier 2021. Sur un an, cela constitue une baisse de 120 personnes, soit de 2,9 %.

Les définitions des mesures pour l'emploi sont disponibles sur le portail de l'emploi (<http://www.adem.lu>).

		Variation sur un an (%)
Mesures spéciales	1.942	3,5 %
Apprentissage pour adultes	458	5,3 %
Contrat d'initiation à l'emploi	416	-18,9 %
Contrat appui-emploi	371	2,5 %
Formation	332	-23,9 %
Occupation temporaire indemnisée	166	16,9 %
Contrat de réinsertion-emploi	159	-0,6 %
Pool des assistants	147	-10,4 %
Stage de professionnalisation	40	-16,7 %
Création ou reprise d'entreprise	31	-32,6 %
Service volontaire	26	8,3 %
Travaux d'utilité publique	2	-50,0 %

2.813

non-résidents disponibles

+14,0 % sur 1 an

Définitions

Non-résident à capacité de travail réduite

Personne qui ne réside pas sur le territoire du Luxembourg et qui bénéficie d'une décision de reclassement externe en application des articles L.551-1 et suivants du Code du travail.

Non-résident sans statut spécifique

Personne qui ne réside pas au Luxembourg et qui est inscrite à l'ADEM.

Non-résidents disponibles

Le nombre des demandeurs d'emploi qui ne résident pas sur le territoire luxembourgeois et qui, à la date du relevé statistique, ne sont ni en emploi, ni affectés à une mesure d'emploi et ni en congé de maladie ou de maternité, s'établit à 2.813 au 31 janvier 2021. Sur un an, cela constitue une augmentation de 346 personnes, soit de 14,0 %.

		Variation sur un an
Non-résidents à capacité de travail réduite	1.731	-0,7 %
Non-résidents sans statut spécifique	1.082	49,4 %

2. DEMANDEURS D'EMPLOI INDEMNISÉS

10.516 personnes ont bénéficié de l'indemnité de chômage complet dont 10.066 résidents. Sur un an, cela constitue une hausse de 1.695 personnes, soit de 19,2 %.

		Variation sur un an
Chômage complet	10.516	19,2 %
dont: résidents	10.066	20,0 %
non-résidents à capacité de travail réduite	450	3,7 %

10.516

bénéficiaires du chômage complet

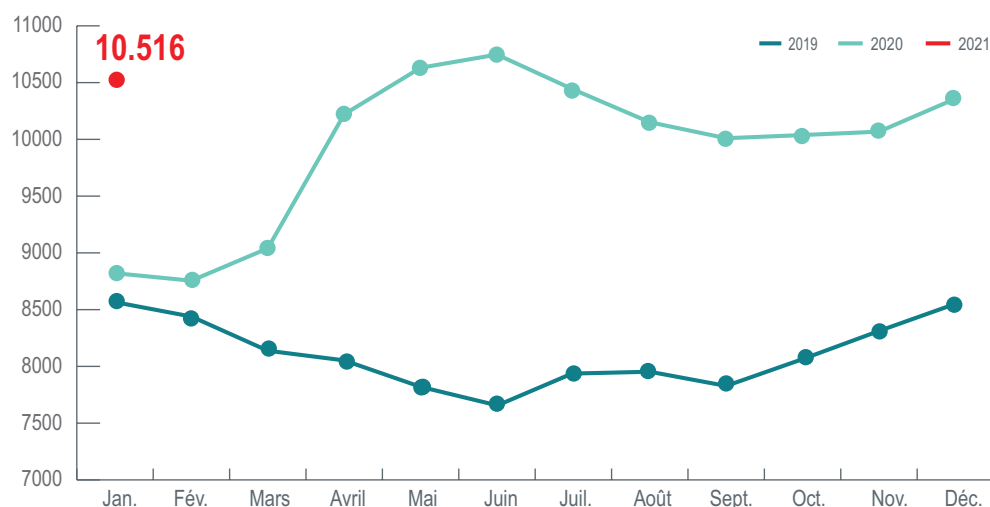
+19,2 % sur 1 an

Définition

Bénéficiaire de l'indemnité de chômage complet

Personne inscrite à l'ADEM et qui est indemnisée en application des articles L. 521-1 et suivants du Code du travail.

Demandeurs d'emploi disponibles bénéficiant de l'indemnité de chômage complet



2.958 personnes ont bénéficié d'une indemnité d'attente ou d'une indemnité professionnelle d'attente. Sur un an, cela constitue une baisse de 214 personnes, soit de 6,7 %.

		Variation sur un an
Indemnité d'attente ou indemnité professionnelle d'attente	2.958	-6,7 %
dont: résidents	1.528	-7,6 %
non-résidents	1.430	-5,9 %

2.958

bénéficiaires d'une indemnité d'attente ou d'une indemnité professionnelle d'attente

-6,7 % sur 1 an

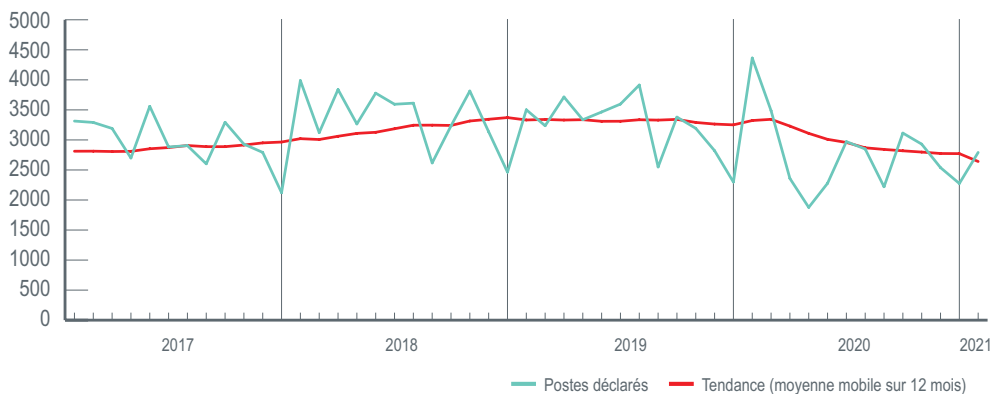
Définition

Bénéficiaire d'une indemnité d'attente ou d'une indemnité professionnelle d'attente

Personne inscrite à l'ADEM et indemnisée en application de l'article L. 551-5 du Code du travail.

3. OFFRES D'EMPLOI

Dans le courant du mois de janvier 2021, 2.792 postes vacants ont été déclarés à l'ADEM par les différents employeurs. Sur un an, cela constitue une diminution de 36,0 %.



2.792
postes vacants déclarés
au cours du mois

-36,0 % sur 1 an

83,8 % des postes concernent des contrats de travail à durée déterminée ou indéterminée, 10,0 % sont des missions de travail intérimaire et 6,2 % sont des mesures pour l'emploi.

		Variation sur un an (%)
Total	2.792	-36,0 %
dont : emploi	2.339	-25,8 %
intérim	278	-65,7 %
mesure	175	-56,1 %

Les 10 métiers les plus fréquemment recherchés par les employeurs en janvier 2021 correspondent à 31,6 % des postes déclarés dans le courant de ce mois.

Personnel de la Défense	125
Études et développement informatique	121
Comptabilité	110
Conduite et livraison par tournées sur courte distance	94
Analyse et ingénierie financière	87
Secrétariat	82
Analyse de crédits et risques bancaires	72
Maçonnerie	68
Défense et conseil juridique	65
Construction en béton	59

6.582
postes vacants disponibles en fin du mois

-14,4 % sur 1 an

Le dernier jour du mois de janvier 2021, 6.582 postes vacants figurent dans les fichiers de l'ADEM. Sur un an, cela constitue une diminution de 14,4 %.

Pour en savoir plus:
Service statistiques et études de l'ADEM

247 88888
stat@adem.etat.lu

- 1 - De plus amples informations sur les chiffres présentés ici sont disponibles sur le portail de l'emploi : <http://www.adem.public.lu/fr/marche-emploi-luxembourg/faits-et-chiffres/index.html>
- 2 - De séries longues et des données plus détaillées sont disponibles sur la « plateforme de données luxembourgeoise » : <https://data.public.lu/en/organizations/agence-pour-le-developpement-de-lemploi/>
- 3 - Les données sont publiées **le 20 de chaque mois** ou le premier jour ouvrable suivant le 20.

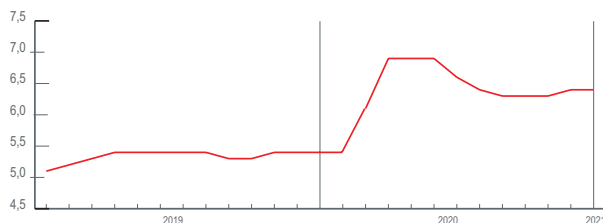
Indicateurs clés du marché de l'emploi calculés par le STATEC



Taux de chômage corrigé des variations saisonnières

Pourcentage de demandeurs d'emploi résidents dans la population active résidente (actifs occupés + demandeurs d'emploi).

Taux de chômage corrigé des variations saisonnières



Emploi intérieur

Emploi des personnes travaillant sur le territoire du Grand-Duché qu'elles y aient leur résidence ou non.



Emploi national

Emploi des personnes résidant sur le territoire du Grand-Duché.

