

Chiffres-clés

Avril 2021



18.249

demandeurs d'emploi
résidents disponibles

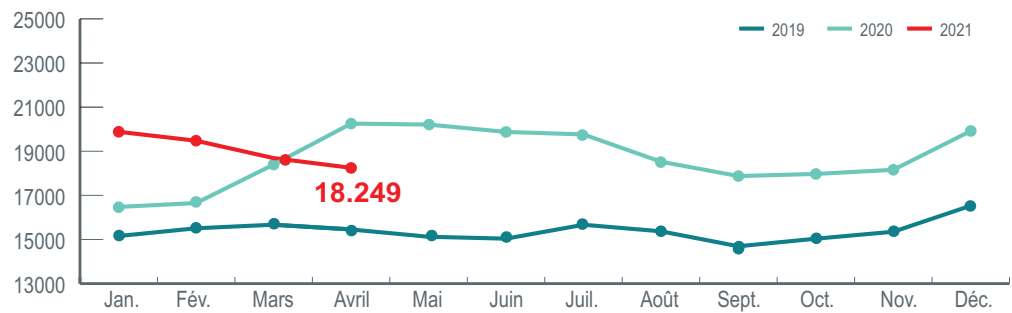
-9,9 % sur 1 an

1. DEMANDEURS D'EMPLOI

Les demandeurs d'emploi inscrits à l'ADEM peuvent être regroupés en plusieurs catégories, selon qu'ils résident au Luxembourg ou non ou selon qu'ils sont disponibles pour travailler immédiatement ou pas.

Résidents disponibles

Le nombre de demandeurs d'emploi résidents disponibles s'établit à 18.249 au 30 avril 2021. Sur un an, cela constitue une diminution de 2.004 personnes, soit de 9,9 %.



Définitions

Demandeur d'emploi résident disponible

Personne inscrite à l'ADEM qui réside sur le territoire luxembourgeois et qui, à la date du relevé statistique, n'est ni en emploi, ni affectée à une mesure pour l'emploi, ni en congé de maladie ou de maternité.

Durée d'inscription

Durée pendant laquelle un demandeur d'emploi est inscrit à l'ADEM.

Durée d'inactivité

Durée pendant laquelle un demandeur d'emploi n'était ni en emploi, ni affecté à une mesure pour l'emploi et ni en congé de maladie ou de maternité.

Secondaire inférieur

Avoir terminé avec succès au maximum l'équivalent d'une classe de 3^{ème} ou de 11^{ème}.

Secondaire supérieur

Avoir terminé avec succès au maximum l'équivalent d'une classe de 1^{ère} ou de 13^{ème}.

Supérieur

Avoir terminé avec succès des études post-secondaires.

Personne handicapée

Personne qui bénéficie du statut attribué en application des Art. L. 561-1 et suivants du Code du travail.

Personne à capacité de travail réduite

Personne qui bénéficie d'une décision de reclassement externe en application des articles L.551-1 et suivants du Code du travail.

		Variation sur un an
Genre		
Femmes	9.433	-5,3 %
Hommes	8.816	-14,4 %
Age		
<30 ans	3.663	-17,2 %
30-44 ans	7.092	-8,4 %
45 ans et plus	7.494	-7,3 %
Niveau de diplôme		
Secondaire inférieur	8.107	-15,0 %
Secondaire supérieur	5.716	-5,6 %
Supérieur	4.426	-5,2 %
Durée d'inscription		
0-4 mois	3.370	-27,2 %
4-6 mois	2.834	-23,2 %
7-11 mois	3.008	-17,2 %
12 mois et plus	9.037	8,9 %
Durée d'inactivité		
0-4 mois	5.477	-28,8 %
4-6 mois	2.916	-17,9 %
7-11 mois	2.925	-9,5 %
12 mois et plus	6.931	19,9 %
Statut spécifique		
Salariés handicapés	1.275	-10,3 %
Salariés à capacité de travail réduite	1.474	-17,4 %
Salariés handicapés et à capacité de travail réduite	315	-13,2 %
Sans statut spécifique	15.185	-9,0 %

4.518

résidents en mesure

+20,8 % sur 1 an

Définition

Demandeur d'emploi résident en mesure

Personne inscrite à l'ADEM qui réside sur le territoire luxembourgeois et qui, à la date du relevé statistique, est affectée à une mesure pour l'emploi.

Résidents en mesure pour l'emploi

Le nombre de demandeurs d'emploi résidents affectés à une mesure pour l'emploi s'établit à 4.518 au 30 avril 2021. Sur un an, cela constitue une hausse de 778 personnes, soit de 20,8 %.

Les définitions des mesures pour l'emploi sont disponibles sur le portail de l'emploi (<http://www.adem.lu>).

		Variation sur un an (%)
Mesures spéciales	2.025	13,8 %
Formation	507	128,4 %
Apprentissage pour adultes	433	3,8 %
Contrat d'initiation à l'emploi	431	-5,7 %
Contrat appui-emploi	404	13,5 %
Contrat de réinsertion-emploi	236	82,9 %
Occupation temporaire indemnisée	199	44,2 %
Pool des assistants	154	-3,1 %
Stage de professionnalisation	63	472,7 %
Création ou reprise d'entreprise	36	-30,8 %
Service volontaire	28	86,7 %
Travaux d'utilité publique	2	-50,0 %

2.880

non-résidents disponibles

-10,5 % sur 1 an

Définitions

Non-résident à capacité de travail réduite

Personne qui ne réside pas sur le territoire du Luxembourg et qui bénéficie d'une décision de reclassement externe en application des articles L.551-1 et suivants du Code du travail.

Non-résident sans statut spécifique

Personne qui ne réside pas au Luxembourg et qui est inscrite à l'ADEM.

Non-résidents disponibles

Le nombre des demandeurs d'emploi qui ne résident pas sur le territoire luxembourgeois et qui, à la date du relevé statistique, ne sont ni en emploi, ni affectés à une mesure d'emploi et ni en congé de maladie ou de maternité, s'établit à 2.880 au 30 avril 2021. Sur un an, cela constitue une diminution de 338 personnes, soit de 10,5 %.

		Variation sur un an
Non-résidents à capacité de travail réduite	1.687	-8,3 %
Non-résidents sans statut spécifique	1.193	-13,5 %

2. DEMANDEURS D'EMPLOI INDEMNISÉS

10.083 personnes ont bénéficié de l'indemnité de chômage complet dont 9.581 résidents. Sur un an, cela constitue une baisse de 138 personnes, soit de 1,4 %.

		Variation sur un an
Chômage complet	10.083	-1,4 %
dont: résidents	9.581	-1,5 %
non-résidents à capacité de travail réduite	502	2,0 %

10.083

bénéficiaires du chômage complet

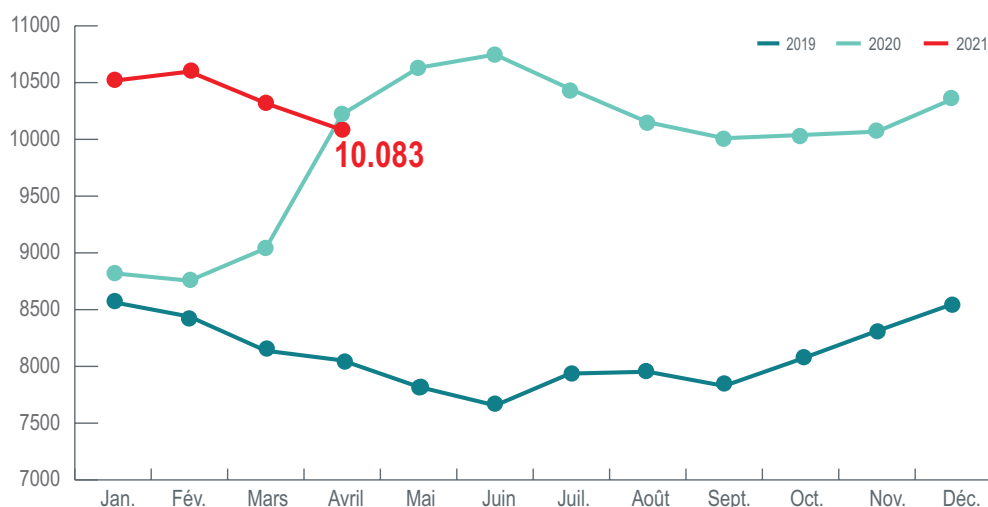
-1,4 % sur 1 an

Définition

Bénéficiaire de l'indemnité de chômage complet

Personne inscrite à l'ADEM et qui est indemnisée en application des articles L. 521-1 et suivants du Code du travail.

Demandeurs d'emploi disponibles bénéficiant de l'indemnité de chômage complet



2.976 personnes ont bénéficié d'une indemnité d'attente ou d'une indemnité professionnelle d'attente. Sur un an, cela constitue une baisse de 169 personnes, soit de 5,4 %.

		Variation sur un an
Indemnité d'attente ou indemnité professionnelle d'attente	2.976	-5,4 %
dont: résidents	1.446	-11,3 %
non-résidents	2.976	7,6 %

2.976

bénéficiaires d'une indemnité d'attente ou d'une indemnité professionnelle d'attente

-5,4 % sur 1 an

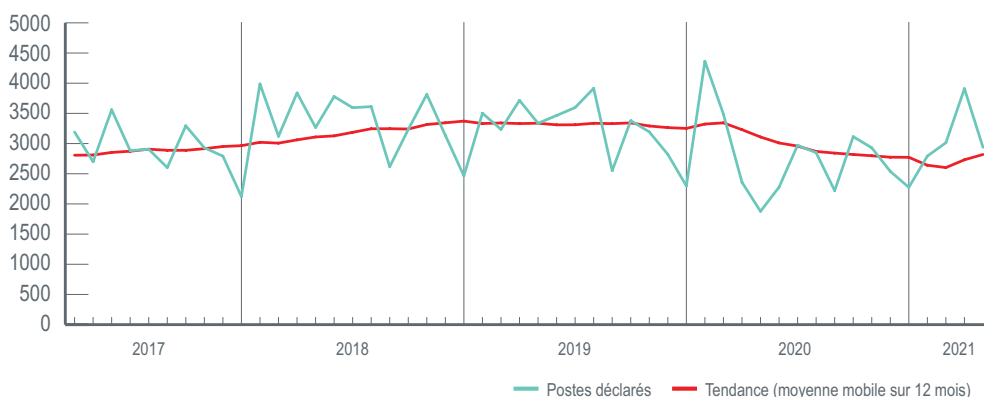
Définition

Bénéficiaire d'une indemnité d'attente ou d'une indemnité professionnelle d'attente

Personne inscrite à l'ADEM et indemnisée en application de l'article L. 551-5 du Code du travail.

3. OFFRES D'EMPLOI

Dans le courant du mois d'avril 2021, 2.937 postes vacants ont été déclarés à l'ADEM par les différents employeurs. Sur un an, cela constitue une augmentation de 56,5 %.



83,4 % des postes concernent des contrats de travail à durée déterminée ou indéterminée, 10,6 % sont des missions de travail intérimaire et 6,0 % sont des mesures pour l'emploi.

		Variation sur un an (%)
Total	2.937	56,5 %
dont : emploi	2.449	64,8 %
intérim	310	4,7 %
mesure	178	87,4 %

Les 10 métiers les plus fréquemment recherchés par les employeurs en avril 2021 correspondent à 28,5 % des postes déclarés dans le courant de ce mois.

Comptabilité	144
Études et développement informatique	144
Conseil en organisation et management d'entreprise	115
Secrétariat	87
Personnel de cuisine	61
Front office marchés financiers	60
Conseil et maîtrise d'ouvrage en systèmes d'information	58
Maçonnerie	58
Service en restauration	57
Analyse et ingénierie financière	52

Le dernier jour du mois d'avril 2021, 8.289 postes vacants figurent dans les fichiers de l'ADEM. Sur un an, cela constitue une augmentation de 32,8 %.

2.937
postes vacants déclarés
au cours du mois

+56,5 % sur 1 an

8.289
postes vacants
disponibles en fin du mois

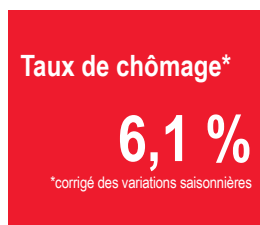
+32,8 % sur 1 an

Pour en savoir plus:
Service statistiques et études de l'ADEM

247 88888
stat@adem.etat.lu

- 1 - De plus amples informations sur les chiffres présentés ici sont disponibles sur le portail de l'emploi : <http://www.adem.public.lu/fr/marche-emploi-luxembourg/faits-et-chiffres/index.html>
- 2 - De séries longues et des données plus détaillées sont disponibles sur la « plateforme de données luxembourgeoise » : <https://data.public.lu/en/organizations/agence-pour-le-developpement-de-lemploi/>
- 3 - Les données sont publiées **le 20 de chaque mois** ou le premier jour ouvrable suivant le 20.

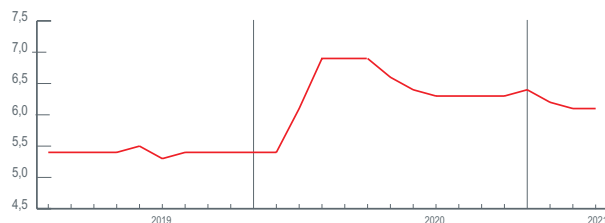
Indicateurs clés du marché de l'emploi calculés par le STATEC



Taux de chômage corrigé des variations saisonnières

Pourcentage de demandeurs d'emploi résidents dans la population active résidente (actifs occupés + demandeurs d'emploi).

Taux de chômage corrigé des variations saisonnières



Emploi intérieur

Emploi des personnes travaillant sur le territoire du Grand-Duché qu'elles y aient leur résidence ou non.



Emploi national

Emploi des personnes résidant sur le territoire du Grand-Duché.

