



## **Politmonitor Sonndesfro**

Luc Bieber | Tommy Klein

29.06.2021

# Methodologesch Unmierkungen zum Stëmmungsbarometer "Sonndesfro"

- Bei dëser Publikatioun handelt et sech ëm e politeschen **Stëmmungsbarometer**.
- De Barometer gëtt erëm, wéi d'Walresultat wier, falls zum Zäitpunkt vun der Datenerhiewung gewielt gi wier.
- Den Terrain ass vum **9 bis 21 Juni 2021** gemaach ginn. D'Befroung ass via Telefon an Online gemaach ginn.
- Op Grond vun dem kuerzen Erhiewungszäitraum ginn d'Resultater vun der Sonndesfro déi **aktuell Stëmmungslag** erëm.
- De Froebou fir dëse Stëmmungsbarometer gouf vun **1857 walberechtigten Persounen** beäntwert.
  - Zentrum: 465 Persounen
  - Süden: 588 Persounen
  - Norden: 399 Persounen
  - Osten: 405 Persounen
- 1309 Interviewen sinn via Telefon gemaach ginn, dovunner 899 op fix Nummeren an 410 op Mobilnummeren. 548 Interviewen goufen Online gemaach.
- D'Auswertung vun den anonymiséierten Réidaten gouf vum Kantar Public Deutschland duerchgeféiert.

# Methodologesch Unmierkungen zum Stëmmungsbarometer "Sonndesfro"

Et gëtt eng **landeswäit Berechnung vum der Sonndesfro** gemaach. Et ass den aktuellen nationalen Trend fir déi eenzel Parteien a Prozenter.

Fir d'Erstellen vum der **Sätzverdeelung an der Chamber** ginn d'Parteiprozenter fir all Partei an deenen 4 Walbezierker gerechent. D'Sätzer fir d'Parteien an de Walbezierker ginn gerechent an opaddéiert. Doraus ergëtt sech Zesummesetzung vum der Chamber wann de nächste Sonndeg Walen wieren.

- **Gewiichtung:** Donnéeën sinn op d'Variablen Alter, Geschlecht, Regioun an Educatioun gewiicht ginn. An den eenzelnen Walbezierker ass zousätzlech eng Kraitzgewiichtung  $\text{Alter} \times \text{Geschlecht}$  gemaacht ginn.
- **Panachage:** Fir de Panachage vum den Wieler mat an Berechnung afléissen ze loos, gouf dësen fir d'Intentioun (Sonndesfro) an d'Reckerënnerung ofgefrot. Doraus sinn gewiichten Parteiundeeler berechent ginn.

## Berechnungsvirgang

- Ausgangspunkt ass d'Walresultat vum Oktober 2018
- Verännerung vum Walverhalten gëtt gemooss
  - Intentioun (Sonndesfro) an Réckerënnerung mat Berücksichtigung vum Panachage
  - Réckerënnerung gëtt mat Parteiidentifikatioun an amtlechen Resultater vum de Walen 2018 kalibréiert
- Verännerungen ginn gerechent mat engem multiplikativen Modell an engem additive Modell
- Den Duerchschnëtt vum dësen zwee Modeller ergëtt d'Resultat vum der Sonndesfro

# Methodologesch Unmierkungen zum Stëmmungsbarometer "Sonndesfro"

## Struktur vum Froebou

### **B001: Demographische Fragen Teil 1**

Q015: Nationalität

Q016: Alter

Q017: Wohnort

Q018: Geschlecht

Q019: Berufstätig

### **B002: Wahlintention**

Q001: Sonntagsfrage

Q002: Panaschieren

Q003: Nachfrage Panaschieren

Q004: Panaschieren 2

### **B003: Rückerinnerung Wahlen**

Q005: Recall Kammerwahlen 2018

Q006: Recall Kammerwahlen 2018: Panaschieren

### **B004: Parteiidentifikation**

Q007: Parteiidentifikation

Q008: Parteiidentifikation: Partei

Q009: Parteiidentifikation: Stärke

Q010: Wichtigkeit Kandidaten

Q020: Bilan Aarbecht Parteien

### **B005: Demographische Fragen Teil 2**

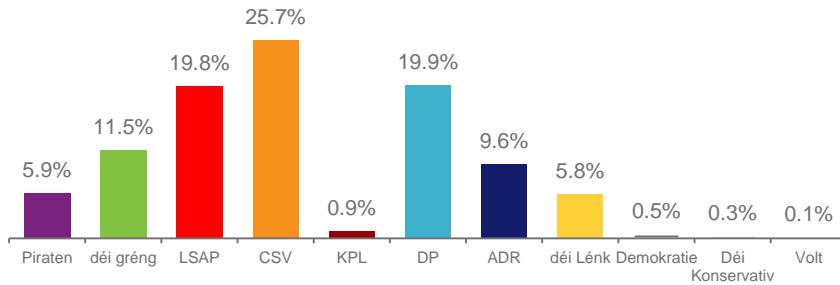
Q021: Bildung

Q022: Anzahl der Personen im Haushalt

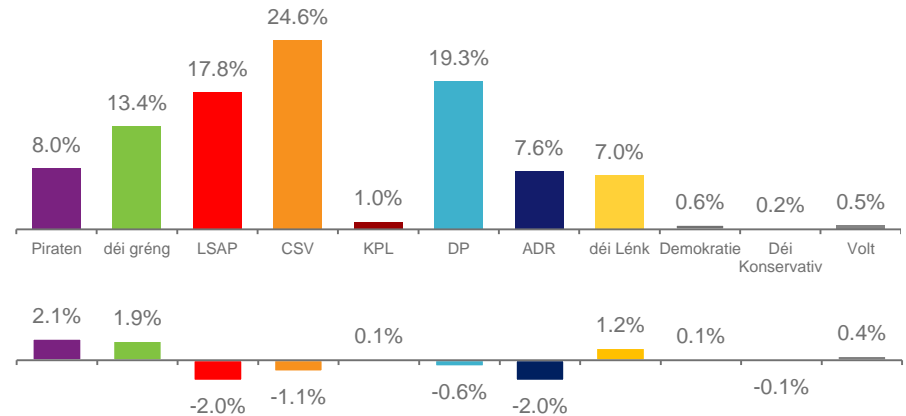
**Sonndesfro – Landeswäit % an Sätzverdeelung Chamber**

# Sonndesfro – Landeswäit % - Verglach November 2020 vs Juni 2021

## Stëmmung November 2020



## Stëmmung Juni 2021



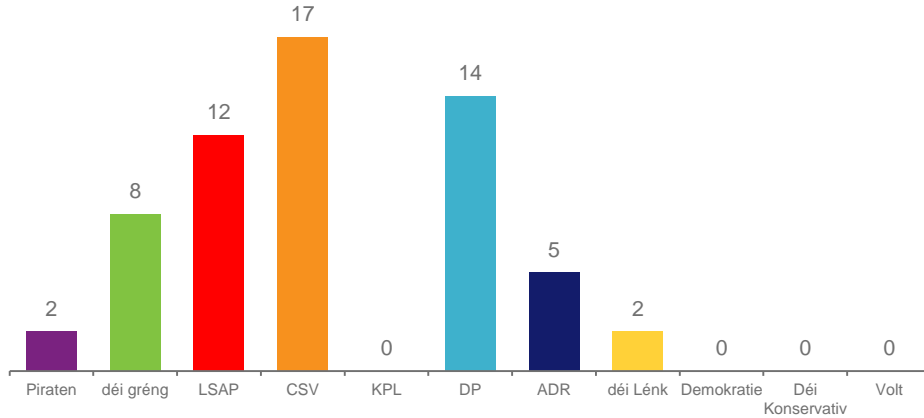
Gewënn/Verloscht a % versus Stëmmung November 2020

N=1879 Wieler | Marge d'erreur vun +/-1.0\* bis +/-2.3\*\* (bei 5%\*, bei 50%\*\*)

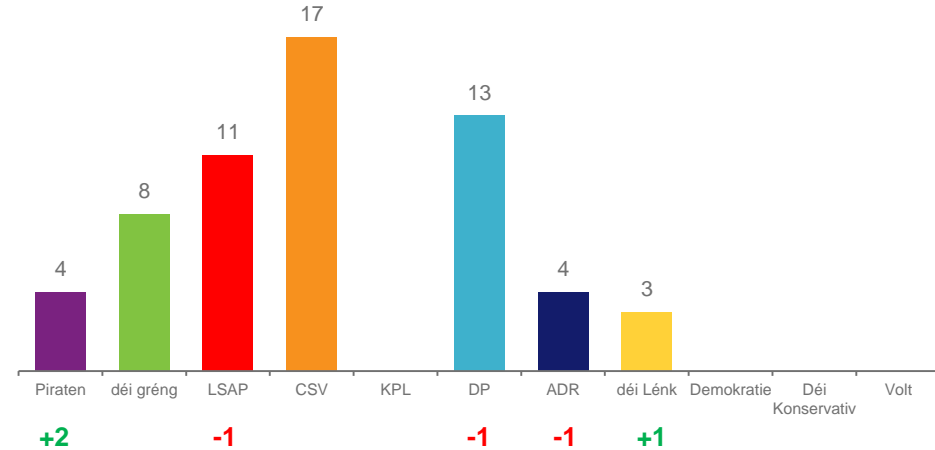
N=1857 Wieler | Marge d'erreur vun +/-1.0\* bis +/-2.3\*\* (bei 5%\*, bei 50%\*\*)

# Sonndesfro – Sätzverdeelung - Vergleich November 2020 vs Juni 2021

## Stëmmung November 2020

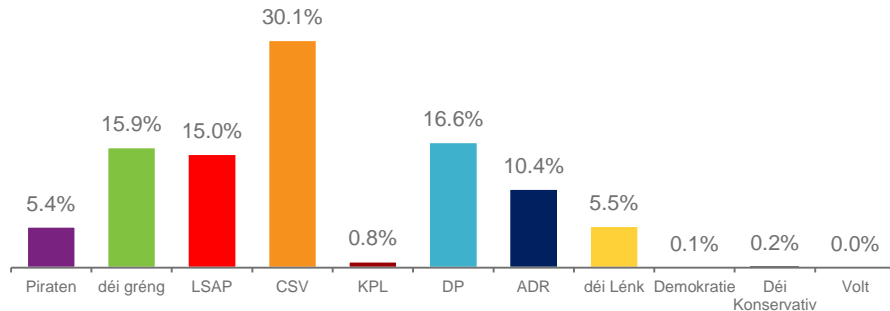


## Stëmmung Juni 2021

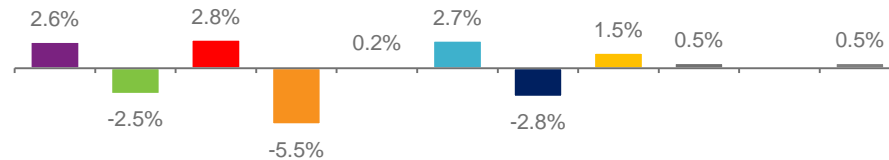
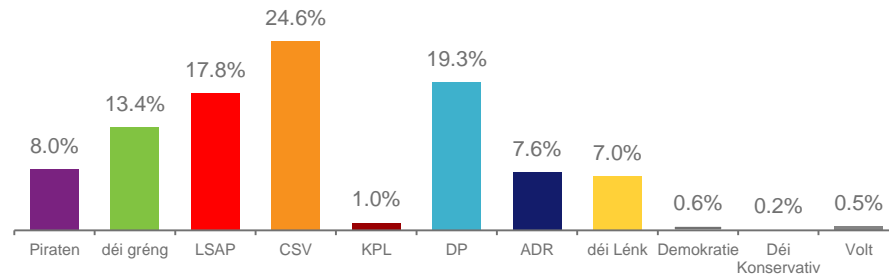


# Sonndesfro – Landeswäit % - Verglach November 2019 vs Juni 2021

## Stëmmung November 2019



## Stëmmung Juni 2021



Gewënn/Verloscht a % versus Stëmmung November 2019

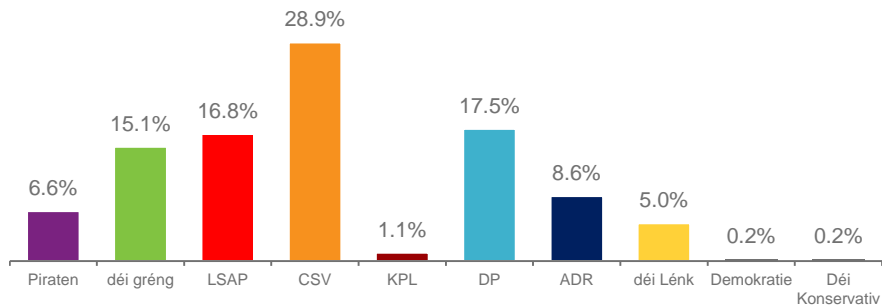
N=1859 Wieler | Marge d'erreur vun +/-1.0\* bis +/-2.3\*\* (bei 5%\*, bei 50%\*\*)

N=1857 Wieler | Marge d'erreur vun +/-1.0\* bis +/-2.3\*\* (bei 5%\*, bei 50%\*\*)

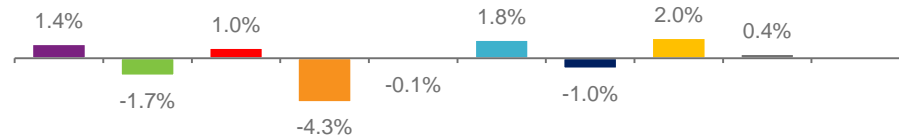
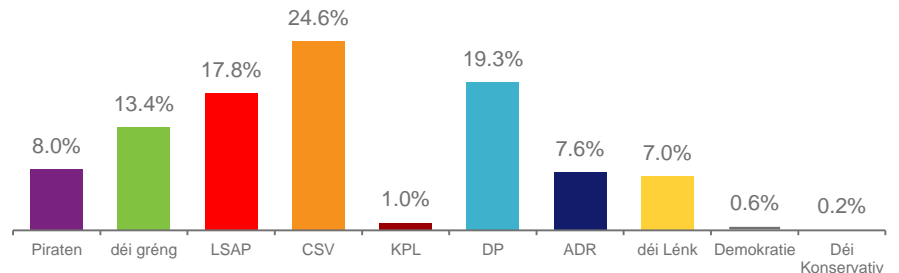


# Sonndesfro – Landeswäit % - Verglach Walen 2018 vs Juni 2021

Walen 13 Oktober 2018\*



Stëmmung Juni 2021



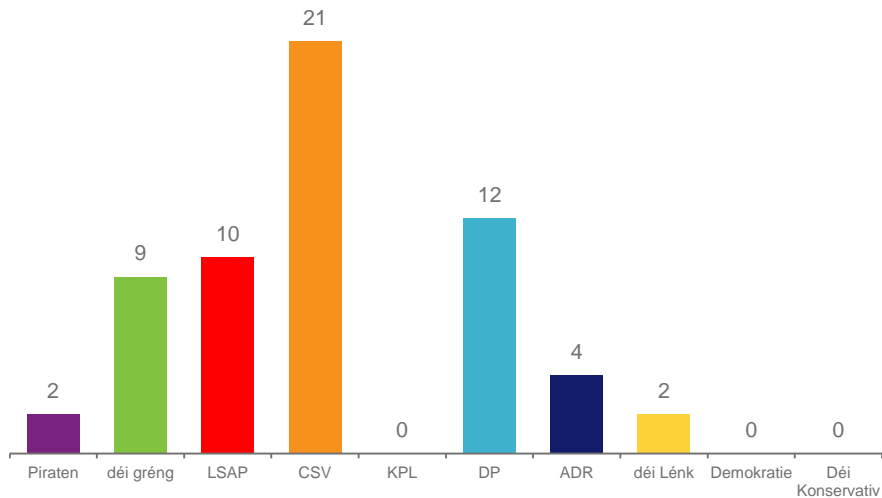
Gewënn/Verloscht a % versus Walen 2018

\* Offiziéist Resultat "électeurs théoriques", ofgerénnt op eng Stell hannert dem Komma

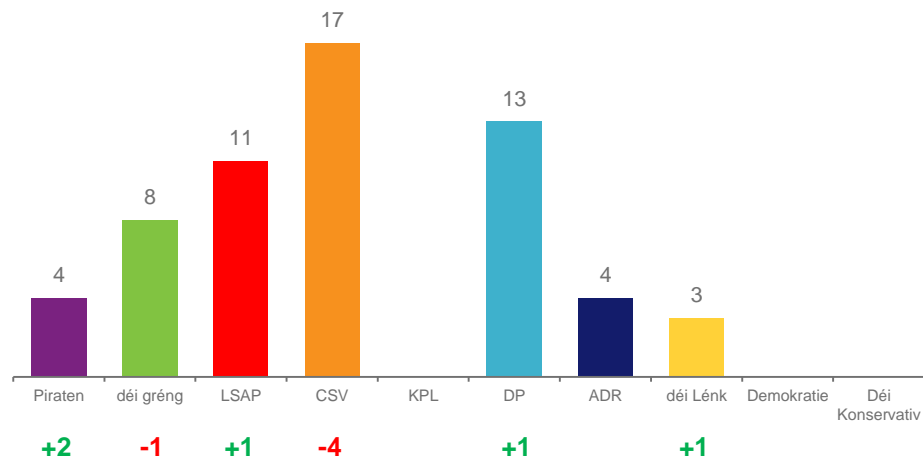
N=1857 Wieler | Marge d'erreur vun +/-1.0\* bis +/-2.3\*\* (bei 5%\*, bei 50%\*\*)

# Sonndesfro – Sätzverdeelung – Vergleich Walen 2018 vs Juni 2021

## Walen 13 Oktober 2018

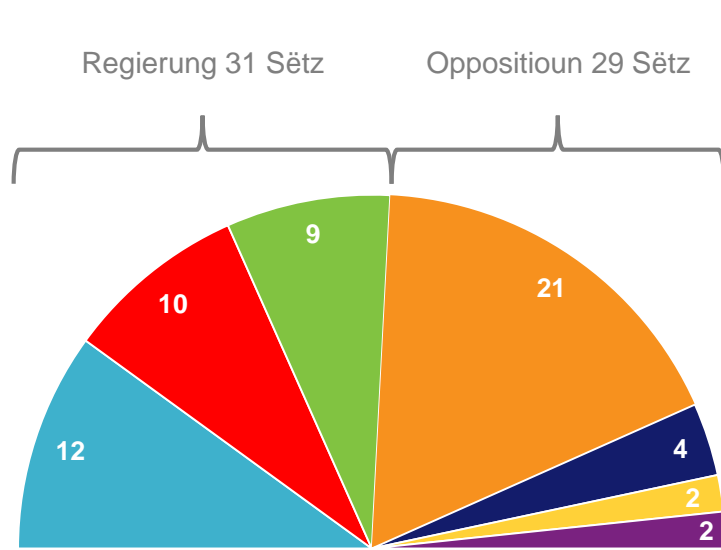


## Stëmmung Juni 2021



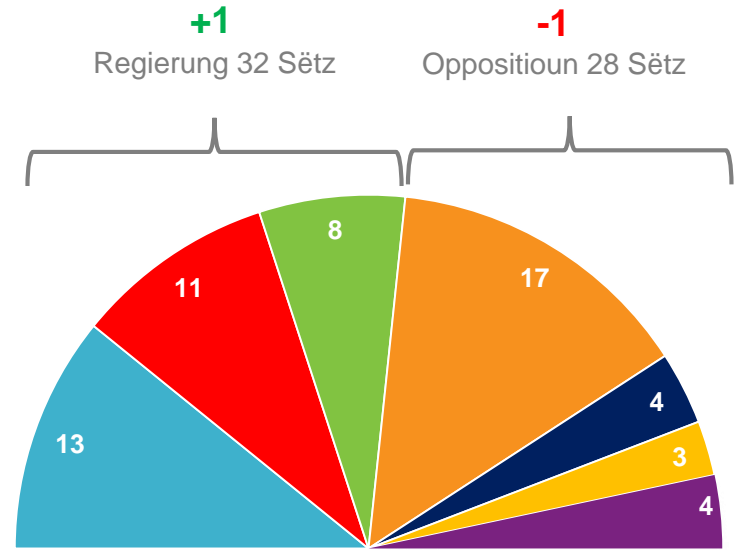
Gewënn/Verloscht a Sätz versus Walen 2018

# Sonndesfro – Sätzverdeelung – Vergleich Walen 2018 vs Juni 2021



■ DP ■ LSAP ■ déi gréng ■ CSV ■ ADR ■ déi Lénk ■ Piraten

Walen 13 Oktober 2018



■ DP ■ LSAP ■ déi gréng ■ CSV ■ ADR ■ déi Lénk ■ Piraten

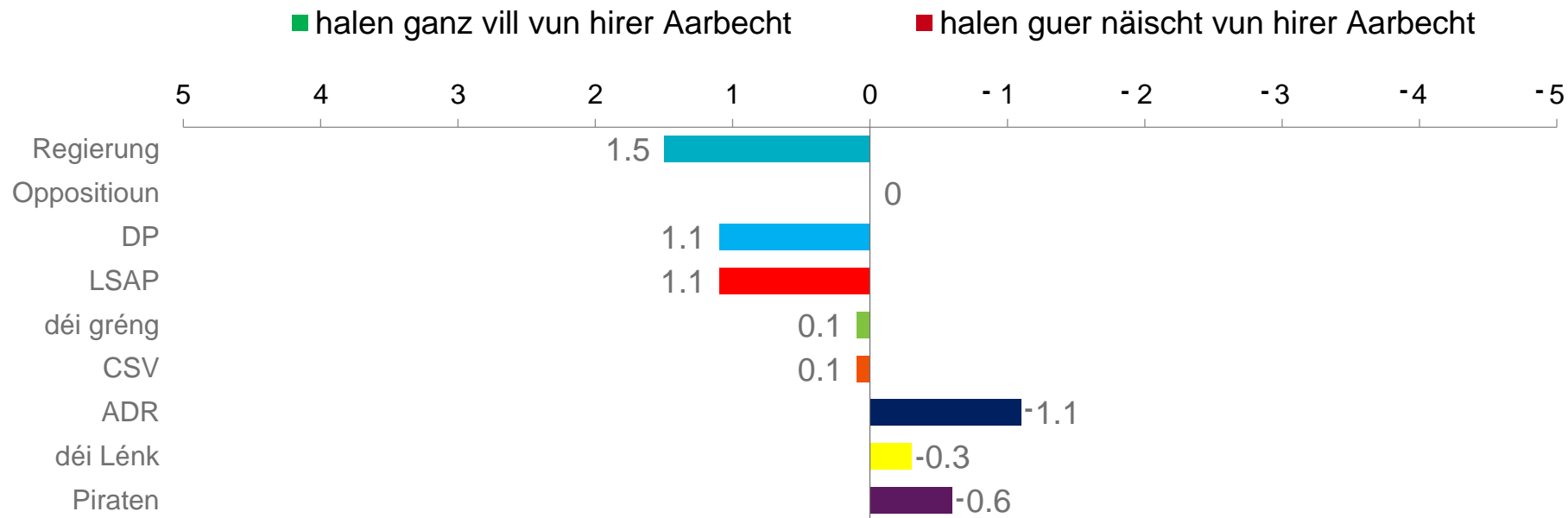
Sätzverdeelung Juni 2021

**Evaluatioun vun der Aarbecht: Regierung, Oppositioun a Parteien**

# Evaluatioun vun der Aarbecht: Regierung, Opposition a Parteien

## November 2020

(Ø-Wäert; 5: halen ganz vill vun hirer Aarbecht bis -5: halen guer näischt vun hirer Aarbecht)

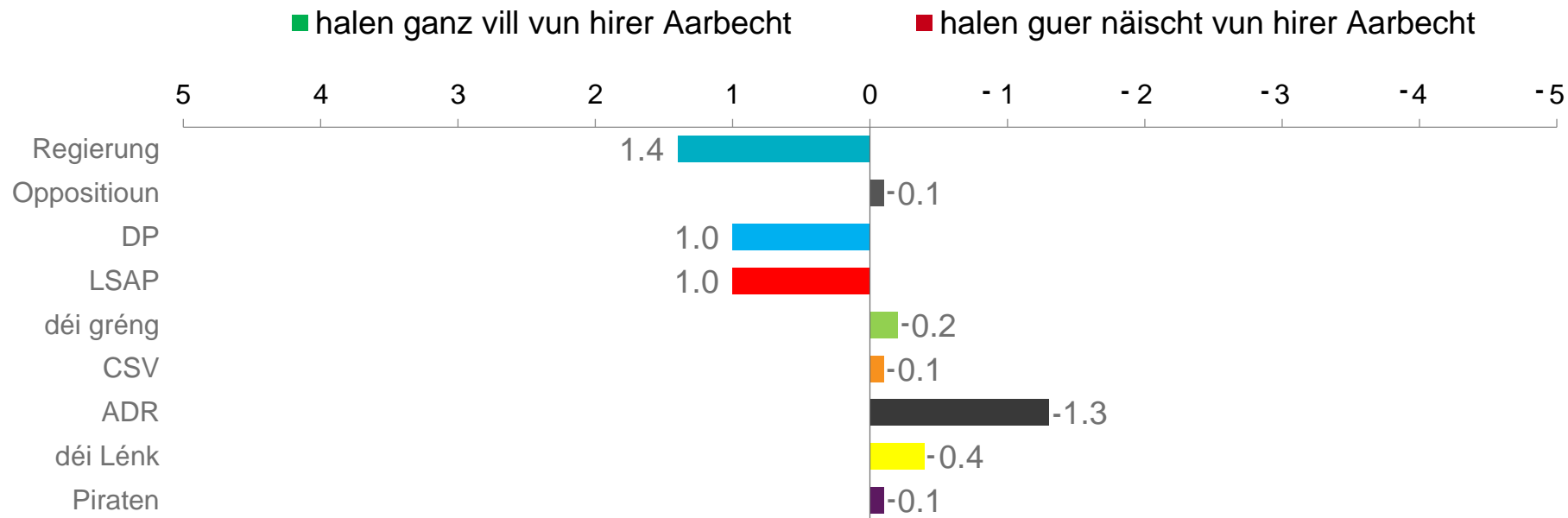


N=1879 | Marge d'erreur de 1.0\* à 2.3\*\* points (à 5%, à 50%\*\*) |

Fro: Wéi bewäert Dir ganz am Allgemengen d'Aarbecht vun de politesche Parteien an dëser Legislativperiod? Deelt eis Är Meenung un Hand vun dëser Skala mat. -5 heescht, dat Dir guer näischt vun hirer Aarbecht haalt; +5 heescht, dat dir ganz vill vun hirer Aarbecht haalt. Mat de Wäerter dotëschent kënn Dir Är Äntwert nuancéieren. Wéi bewäert Dir d'Aarbecht vun ...

# Evaluatioun vun der Aarbecht: Regierung, Opposition a Parteien Juni 2021

(Ø-Wäert; 5: halen ganz vill vun hirer Aarbecht bis -5: halen guer näischt vun hirer Aarbecht)

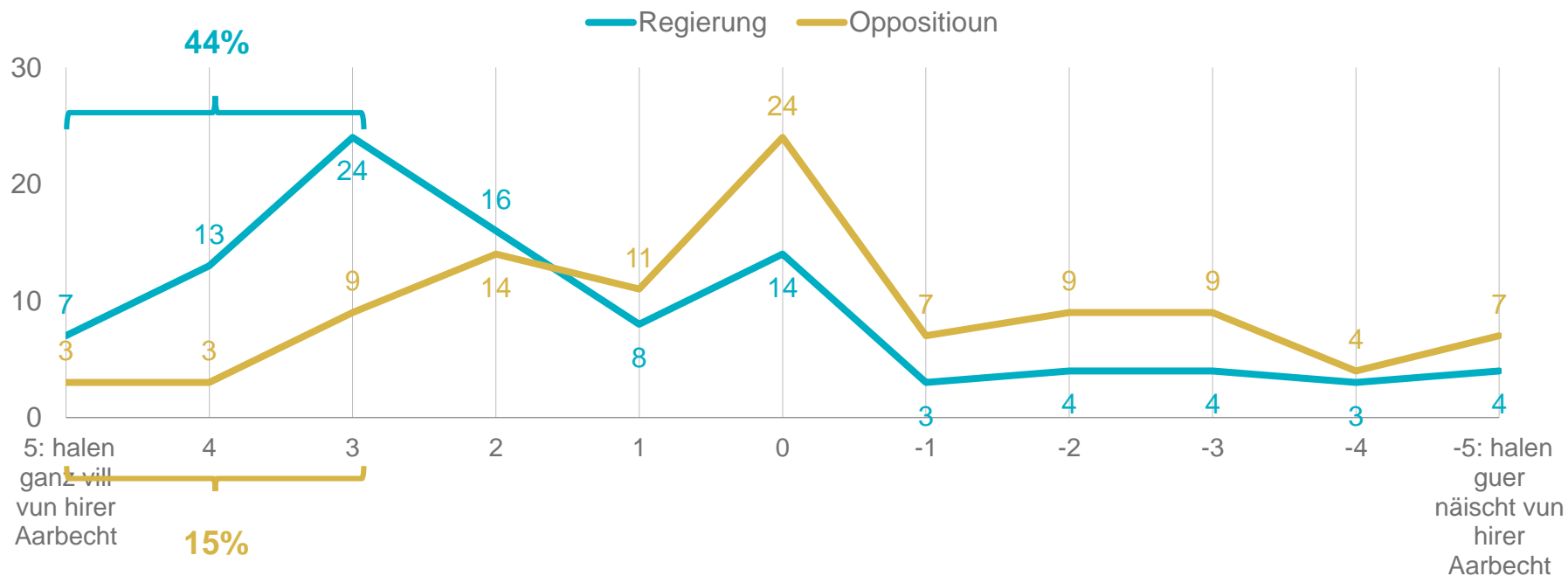


N=1857 Wieler | Marge d'erreur vun +/-1.0\* bis +/-2.3\*\* (bei 5%\*, bei 50%\*\*)

Fro: Wéi bewäert Dir ganz am Allgemengen d'Aarbecht vun de politesche Parteien an dëser Legislativperiod? Deelt eis Är Meenung un Hand vun dëser Skala mat. -5 heescht, dat Dir guer näischt vun hirer Aarbecht haalt; +5 heescht, dat dir ganz vill vun hirer Aarbecht haalt. Mat de Wäerter dotëschent kënn Dir Är Äntwert nuancéieren. Wéi bewäert Dir d'Aarbecht vun ...

# Evaluatioun Regierung vs. Oppositoun (5: halen ganz vill vun hirer Aarbecht bis -5: halen guer näischt vun hirer

Aarbecht)



N=1857 Wieler | Marge d'erreur vun +/-1.0\* bis +/-2.3\*\* (bei 5%\*, bei 50%\*\*)

Fro: Wéi bewäert Dir ganz am Allgemengen d'Aarbecht vun de politesche Parteien an dëser Legislativperiod? Deelt eis Är Meinung un Hand vun dëser Skala mat. -5 heescht, dat Dir guer näischt vun hirer Aarbecht haalt; +5 heescht, dat dir ganz vill vun hirer Aarbecht haalt. Mat de Wäerter dotëschent kënn Dir Är Äntwert nuancéieren. Wéi bewäert Dir d'Aarbecht vun ...

**2**

**Annexe: Loi du 14 décembre 2015**



# Les sondages doivent être accompagnés par les indications suivantes (Loi du 14 décembre 2015):

## 1. Nom de l'organisme ayant réalisé le sondage

- TNS Ilres (ILReS S.A.)  
41, rue du Puits Romain  
L-8070 Bertrange

## 2. Nom et qualité de l'acheteur du sondage

- Commanditaire Luxemburger Wort et RTL

## 3. Nombre de personnes interrogées et la composition de l'échantillon

- 1857 résidents luxembourgeois à partir de 18 ans ayant le droit de vote pour les élections législatives
- 465 personnes de la circonscription électorale centre, 588 personnes de la circonscription électorale sud, 399 personnes de la circonscription électorale nord et 405 personnes de la circonscription est

## 4. Date de la collecte des données

- Du 9 au 21 juin 2021

## 5. Traitement des données

- Pondération des variables: région, âge, sexe et éducation. Normalisation et étalonnage des résultats. Calcul des variations par modèle additif et multiplicatif.

# Les sondages doivent être accompagnés par les indications suivantes (Loi du 14 décembre 2015):

## 6. Texte intégral des questions posées

Q001 - VBB: Sonntagsfrage

Single coded

Not back

Welcher Partei würden Sie alle oder die meisten Stimmen geben, wenn am kommenden Sonntag Kammerwahlen wären?

Bitte nicht vorlesen, sondern zuordnen!

Normal

- 1 ADR
- 2 CSV
- 3 Demokratie
- 4 DP
- 5 déi gréng
- 6 déi Konservativ
- 7 KPL
- 8 déi Lénk
- 9 LSAP
- 10 Piraten
- 11 Volt
- 21 würde panaschieren \*Fixed
- 22 würde ungültig wählen \*Fixed
- 23 würde nicht wählen \*Fixed
- 24 würde einen weißen Wahlzettel abgeben \*Fixed
- 28 weiß nicht \*Fixed
- 29 keine Angabe \*Fixed

Ask only if Q001 - VBB,21

Q002 - VBC: Panaschieren

Multi coded

Not back | Min = 1

Sie haben gesagt Sie würden panaschieren. Auf welche Parteien würden Sie Ihre Stimmen verteilen?

Bitte nicht vorlesen, sondern zuordnen!

Normal

- 1 ADR
- 2 CSV
- 3 Demokratie
- 4 DP
- 5 déi gréng
- 6 déi Konservativ
- 7 KPL
- 8 déi Lénk
- 9 LSAP
- 10 Piraten
- 11 Volt
- 28 weiß nicht \*Fixed \*Exclusive
- 29 keine Angabe \*Fixed \*Exclusive

Ask only if NOT Q001 - VBB,21,22,23,28,29

Q003 - VBD: Nachfrage Panaschieren

Single coded

Not back

Können Sie sich vorstellen, einen Teil der Stimmen einer anderen Partei zu geben, wenn am kommenden Sonntag Kammerwahlen wären?

Normal

- 1 Nein, auf keinen Fall
- 2 Ja, vielleicht
- 3 Ja, auf jeden Fall
- 8 weiß noch nicht
- 9 keine Angabe

# Les sondages doivent être accompagnés par les indications suivantes (Loi du 14 décembre 2015):

Ask only if Q003 - VBD,2,3

Q004 - VBF: Panaschieren 2

Multi coded

Not back | Min = 1

Und auf welche anderen Parteien würden Sie diese Stimmen verteilen?

Bitte nicht vorlesen, sondern zuordnen!

Normal

- 1 ADR
- 2 CSV
- 3 Demokratie
- 4 DP
- 5 déi gréng
- 6 déi Konservativ
- 7 KPL
- 8 déi Lénk
- 9 LSAP
- 10 Piraten
- 11 Volt
- 28 weiß nicht \*Fixed \*Exclusive
- 29 keine Angabe \*Fixed \*Exclusive

Q005 - VBG: Recall Kammerwahlen 2018

Single coded

Not back

Und welcher Partei haben Sie bei den letzten Kammerwahlen im Oktober 2018 alle oder die meisten Stimmen gegeben?

Bitte nicht vorlesen, sondern zuordnen!

Normal

- 1 ADR
- 2 CSV
- 3 Demokratie
- 4 DP
- 5 déi gréng
- 6 déi Konservativ
- 7 KPL
- 8 déi Lénk
- 9 LSAP
- 10 Piraten
- 21 habe panaschiert \*Fixed
- 22 habe ungültig gewählt \*Fixed
- 23 habe nicht gewählt \*Fixed
- 24 war noch nicht wahlberechtigt \*Fixed
- 25 habe einen weißen Wahlzettel abgegeben \*Fixed
- 28 weiß nicht \*Fixed
- 29 keine Angabe \*Fixed

# Les sondages doivent être accompagnés par les indications suivantes (Loi du 14 décembre 2015):

Ask only if Q005 - VBG,21

Q006 - VBH: Recall Kammerwahlen 2018: Panaschieren

Multi coded

[Not back](#) | Min = 1

Sie haben gesagt, dass Sie panaschiert haben. Auf welche Parteien haben Sie bei den letzten Kammerwahlen im Oktober 2018 Ihre Stimmen verteilt?

Bitte nicht vorlesen, sondern zuordnen!

**Normal**

- |    |                                |
|----|--------------------------------|
| 1  | ADR                            |
| 2  | CSV                            |
| 3  | Demokratie                     |
| 4  | DP                             |
| 5  | déi gréng                      |
| 6  | déi Konservativ                |
| 7  | KPL                            |
| 8  | déi Lénk                       |
| 9  | LSAP                           |
| 10 | Piraten                        |
| 28 | weiß nicht *Fixed *Exclusive   |
| 29 | keine Angabe *Fixed *Exclusive |

Q007 - VBJ: Parteiidentifikation

Single coded

[Not back](#)

Viele Leute in Luxemburg neigen längere Zeit einer bestimmten Partei zu, obwohl sie auch ab und zu einer anderen Partei Stimmen geben? Wie ist das bei Ihnen: Neigen Sie - ganz allgemein gesprochen - einer bestimmten Partei in Luxemburg zu?

**Normal**

- |   |              |
|---|--------------|
| 1 | Ja           |
| 2 | Nein         |
| 8 | weiß nicht   |
| 9 | keine Angabe |

Ask only if Q007 - VBJ,1

Q008 - VBK: Parteiidentifikation: Partei

Single coded

[Not back](#)

Und welcher Partei neigen Sie zu?

**Normal**

- |    |                     |
|----|---------------------|
| 1  | ADR                 |
| 2  | CSV                 |
| 3  | Demokratie          |
| 4  | DP                  |
| 5  | déi gréng           |
| 6  | déi Konservativ     |
| 7  | KPL                 |
| 8  | déi Lénk            |
| 9  | LSAP                |
| 10 | Piraten             |
| 11 | Volt                |
| 28 | weiß nicht *Fixed   |
| 29 | keine Angabe *Fixed |

Ask only if NOT Q008 - VBK,28,29

Q009 - VBL: Parteiidentifikation: Stärke

Single coded

[Not back](#)

Wie stark oder schwach neigen Sie - alles zusammengenommen - der [NAME PARTY Q008] zu?

**Normal**

- |   |                  |
|---|------------------|
| 1 | sehr stark       |
| 2 | ziemlich stark   |
| 3 | mäßig            |
| 4 | ziemlich schwach |
| 5 | sehr schwach     |
| 8 | weiß nicht       |
| 9 | keine Angabe     |

# Les sondages doivent être accompagnés par les indications suivantes (Loi du 14 décembre 2015):

Q010 - VBM: Wichtigkeit Kandidaten

Single coded

[Not back](#)

Wie wichtig ist es - ganz allgemein gesprochen - für Ihre Wahlentscheidung, welche Personen für eine Partei kandidieren?

[Normal](#)

- 1 äußerst wichtig
- 2 sehr wichtig
- 3 eher wichtig
- 4 eher unwichtig
- 5 sehr unwichtig
- 6 äußerst unwichtig
- 8 weiß nicht
- 9 keine Angabe

Q020 - T006: Bilan Aarbecht

Matrix

[Not back](#) | [Number of rows: 9](#) | [Number of columns: 11](#)

Wéi bewäert Dir ganz am Allgemengen d'Aarbecht vun de politeschen Parteien an dëser Legislaturperiod? Deelt eis Är Meenung un Hand vun dëser Skala mat. - 5 heescht, dat Dir guer näischt vun hirer Aarbecht haalt; +5 heescht, dat Dir ganz vill vun hirer Aarbecht haalt. Mat de Wäerter dotëschent kënn Dir Är Antwort nuancéieren. Wéi bewäert Dir d'Aarbecht vun ...

[Rows: Random](#) | [Columns: Normal](#)

[Rendered as Dynamic Grid](#)

	-5 halen guer näischt vun hirer Aarbecht	-4	-3	-2	-1	0	+1	+2	+3	+4	+5 halen ganz vill vun hirer Aarbecht
d'Regierung (DP-LSAP- déi Gréng) *Fixed	<input type="radio"/>	<input type="radio"/>	<input type="radio"/>	<input type="radio"/>	<input type="radio"/>	<input type="radio"/>	<input type="radio"/>	<input type="radio"/>	<input type="radio"/>	<input type="radio"/>	<input type="radio"/>
d'Oppositioun (CSV- ADR-déi Lénk-Piraten) *Fixed	<input type="radio"/>	<input type="radio"/>	<input type="radio"/>	<input type="radio"/>	<input type="radio"/>	<input type="radio"/>	<input type="radio"/>	<input type="radio"/>	<input type="radio"/>	<input type="radio"/>	<input type="radio"/>
DP	<input type="radio"/>	<input type="radio"/>	<input type="radio"/>	<input type="radio"/>	<input type="radio"/>	<input type="radio"/>	<input type="radio"/>	<input type="radio"/>	<input type="radio"/>	<input type="radio"/>	<input type="radio"/>
LSAP	<input type="radio"/>	<input type="radio"/>	<input type="radio"/>	<input type="radio"/>	<input type="radio"/>	<input type="radio"/>	<input type="radio"/>	<input type="radio"/>	<input type="radio"/>	<input type="radio"/>	<input type="radio"/>
déi gréng	<input type="radio"/>	<input type="radio"/>	<input type="radio"/>	<input type="radio"/>	<input type="radio"/>	<input type="radio"/>	<input type="radio"/>	<input type="radio"/>	<input type="radio"/>	<input type="radio"/>	<input type="radio"/>
CSV	<input type="radio"/>	<input type="radio"/>	<input type="radio"/>	<input type="radio"/>	<input type="radio"/>	<input type="radio"/>	<input type="radio"/>	<input type="radio"/>	<input type="radio"/>	<input type="radio"/>	<input type="radio"/>
ADR	<input type="radio"/>	<input type="radio"/>	<input type="radio"/>	<input type="radio"/>	<input type="radio"/>	<input type="radio"/>	<input type="radio"/>	<input type="radio"/>	<input type="radio"/>	<input type="radio"/>	<input type="radio"/>
déi Lénk	<input type="radio"/>	<input type="radio"/>	<input type="radio"/>	<input type="radio"/>	<input type="radio"/>	<input type="radio"/>	<input type="radio"/>	<input type="radio"/>	<input type="radio"/>	<input type="radio"/>	<input type="radio"/>
Piraten	<input type="radio"/>	<input type="radio"/>	<input type="radio"/>	<input type="radio"/>	<input type="radio"/>	<input type="radio"/>	<input type="radio"/>	<input type="radio"/>	<input type="radio"/>	<input type="radio"/>	<input type="radio"/>