

Chiffres-clés

Avril 2022



14.269

demandeurs d'emploi
résidents disponibles

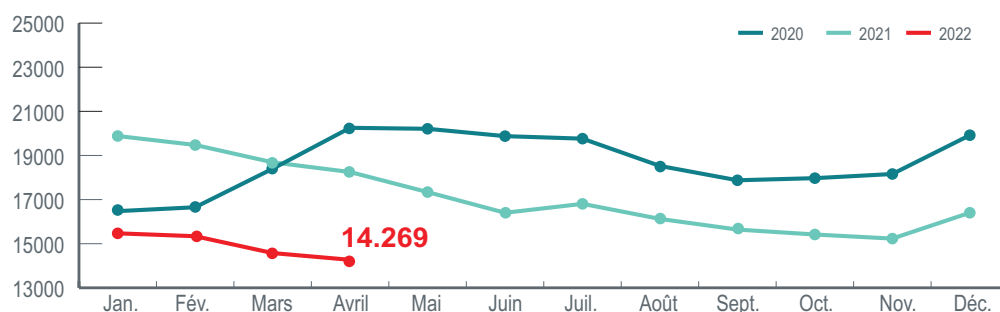
-21,8 % sur 1 an

1. DEMANDEURS D'EMPLOI

Les demandeurs d'emploi inscrits à l'ADEM peuvent être regroupés en plusieurs catégories, selon qu'ils résident au Luxembourg ou non ou selon qu'ils sont disponibles pour travailler immédiatement ou pas.

Résidents disponibles

Le nombre de demandeurs d'emploi résidents disponibles s'établit à 14.269 au 30 avril 2022. Sur un an, cela constitue une diminution de 3.980 personnes, soit de 21,8 %.



Définitions

Demandeur d'emploi résident disponible

Personne inscrite à l'ADEM qui réside sur le territoire luxembourgeois et qui, à la date du relevé statistique, n'est ni en emploi, ni affectée à une mesure pour l'emploi, ni en congé de maladie ou de maternité.

Durée d'inscription

Durée pendant laquelle un demandeur d'emploi est inscrit à l'ADEM.

Durée d'inactivité

Durée pendant laquelle un demandeur d'emploi n'était ni en emploi, ni affecté à une mesure pour l'emploi et ni en congé de maladie ou de maternité.

Secondaire inférieur

Avoir terminé avec succès au maximum l'équivalent d'une classe de 3^{ème} ou de 11^{ème}.

Secondaire supérieur

Avoir terminé avec succès au maximum l'équivalent d'une classe de 1^{ère} ou de 13^{ème}.

Supérieur

Avoir terminé avec succès des études post-secondaires.

Personne handicapée

Personne qui bénéficie du statut attribué en application des Art. L. 561-1 et suivants du Code du travail.

Personne à capacité de travail réduite

Personne qui bénéficie d'une décision de reclassement externe en application des articles L.551-1 et suivants du Code du travail.

		Variation sur un an
Genre		
Femmes	7.264	-23,0 %
Hommes	7.005	-20,5 %
Age		
<30 ans	2.573	-29,8 %
30-44 ans	5.424	-23,5 %
45 ans et plus	6.272	-16,3 %
Niveau de diplôme		
Secondaire inférieur	6.396	-21,1 %
Secondaire supérieur	4.395	-23,1 %
Supérieur	3.478	-21,4 %
Durée d'inscription		
0-4 mois	3.074	-8,8 %
4-6 mois	2.094	-26,1 %
7-11 mois	2.140	-28,9 %
12 mois et plus	6.961	-23,0 %
Durée d'inactivité		
0-4 mois	4.898	-10,6 %
4-6 mois	2.212	-24,1 %
7-11 mois	2.099	-28,2 %
12 mois et plus	5.060	-27,0 %
Statut spécifique		
Salariés handicapés	1.224	-4,0 %
Salariés à capacité de travail réduite	1.364	-7,5 %
Salariés handicapés et à capacité de travail réduite	268	-14,9 %
Sans statut spécifique	11.413	-24,8 %

4.506

résidents en mesure

-0,3 % sur 1 an

Définition

Demandeur d'emploi résident en mesure

Personne inscrite à l'ADEM qui réside sur le territoire luxembourgeois et qui, à la date du relevé statistique, est affectée à une mesure pour l'emploi.

Résidents en mesure pour l'emploi

Le nombre de demandeurs d'emploi résidents affectés à une mesure pour l'emploi s'établit à 4.506 au 30 avril 2022. Sur un an, cela constitue une baisse de 12 personnes, soit de 0,3 %.

Les définitions des mesures pour l'emploi sont disponibles sur le portail de l'emploi (<http://www.adem.lu>).

		Variation sur un an (%)
Mesures spéciales	2.060	1,7 %
Apprentissage pour adultes	466	7,6 %
Formation	394	-22,3 %
Contrat d'initiation à l'emploi	383	-11,1 %
Contrat de réinsertion-emploi	369	56,4 %
Contrat appui-emploi	351	-13,1 %
Occupation temporaire indemnisée	188	-5,5 %
Pool des assistants	166	7,8 %
Création ou reprise d'entreprise	58	61,1 %
Stage de professionnalisation	42	-33,3 %
Service volontaire	28	0,0 %
Travaux d'utilité publique	1	-50,0 %

2.696

non-résidents disponibles

-6,4 % sur 1 an

Définitions

Non-résident à capacité de travail réduite

Personne qui ne réside pas sur le territoire du Luxembourg et qui bénéficie d'une décision de reclassement externe en application des articles L.551-1 et suivants du Code du travail.

Non-résident sans statut spécifique

Personne qui ne réside pas au Luxembourg et qui est inscrite à l'ADEM.

Non-résidents disponibles

Le nombre des demandeurs d'emploi qui ne résident pas sur le territoire luxembourgeois et qui, à la date du relevé statistique, ne sont ni en emploi, ni affectés à une mesure d'emploi et ni en congé de maladie ou de maternité, s'établit à 2.696 au 30 avril 2022. Sur un an, cela constitue une diminution de 184 personnes, soit de 6,4 %.

		Variation sur un an
Non-résidents à capacité de travail réduite	1.705	1,1 %
Non-résidents sans statut spécifique	991	-16,9%

2. DEMANDEURS D'EMPLOI INDEMNISÉS

7.764 personnes ont bénéficié de l'indemnité de chômage complet dont 7.168 résidents. Sur un an, cela constitue une baisse de 2.319 personnes, soit de 23,0 %.

		Variation sur un an
Chômage complet	7.764	-23,0 %
dont: résidents	7.168	-25,2 %
non-résidents à capacité de travail réduite	596	18,7 %

7.764

bénéficiaires du chômage complet

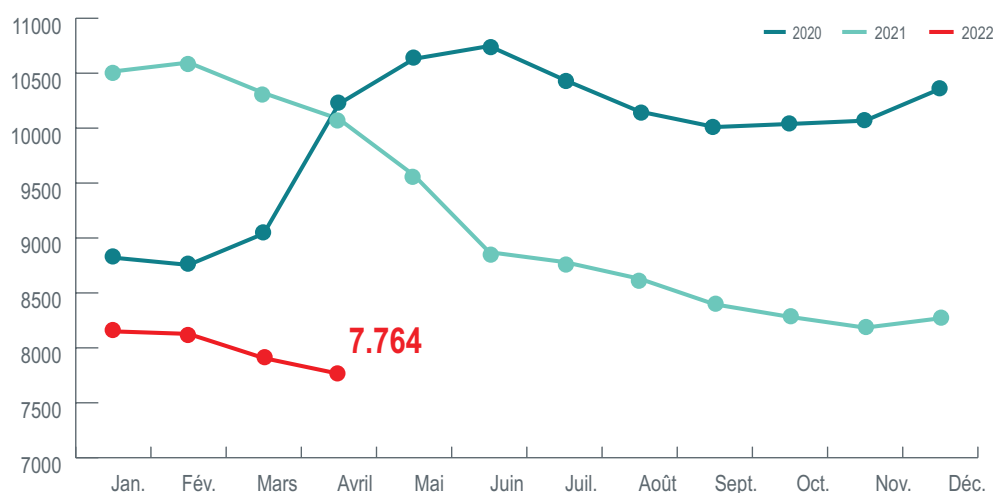
-23,0 % sur 1 an

Définition

Bénéficiaire de l'indemnité de chômage complet

Personne inscrite à l'ADEM et qui est indemnisée en application des articles L. 521-1 et suivants du Code du travail.

Demandeurs d'emploi disponibles bénéficiant de l'indemnité de chômage complet



2.876 personnes ont bénéficié d'une indemnité d'attente ou d'une indemnité professionnelle d'attente. Sur un an, cela constitue une baisse de 100 personnes, soit de 3,4%.

		Variation sur un an
Indemnité d'attente ou indemnité professionnelle d'attente	2.876	-3,4 %
dont: résidents	1.454	-5,0 %
non-résidents	1.422	-1,7 %

2.876

bénéficiaires d'une indemnité d'attente ou d'une indemnité professionnelle d'attente

-3,4 % sur 1 an

Définition

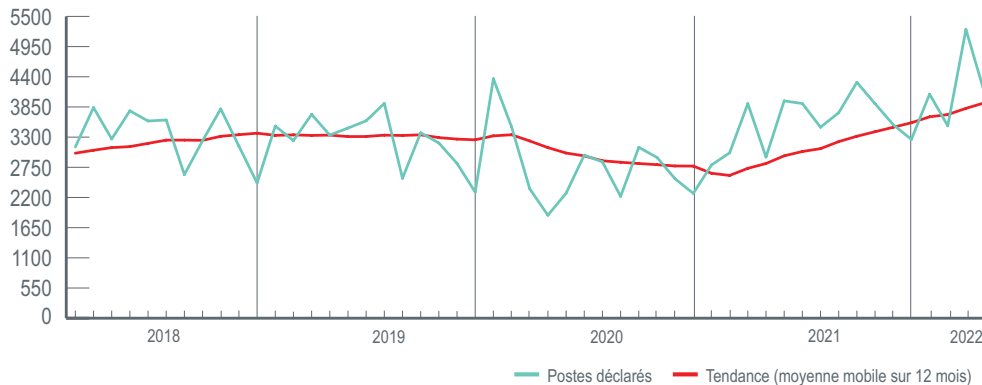
Bénéficiaire d'une indemnité d'attente ou d'une indemnité professionnelle d'attente

Personne inscrite à l'ADEM et indemnisée en application de l'article L. 551-5 du Code du travail.

3. OFFRES D'EMPLOI

Dans le courant du mois de avril, 4.134 postes vacants ont été déclarés à l'ADEM par les différents employeurs. Sur un an, cela constitue une augmentation de 40,8 %.

4.134
postes vacants déclarés
au cours du mois
+40,8 % sur 1 an



82,1 % des postes concernent des contrats de travail à durée déterminée ou indéterminée, 11,5 % sont des missions de travail intérimaire et 6,4 % sont des mesures pour l'emploi.

		Variation sur un an (%)
Total	4.134	40,8 %
dont : emploi	3.394	38,6 %
intérim	476	53,6 %
mesure	264	48,3 %

Les 10 métiers les plus fréquemment recherchés par les employeurs en avril 2022 correspondent à 30,9 % des postes déclarés dans le courant de ce mois.

Études et développement informatique	245
Comptabilité	166
Personnel de cuisine	160
Analyse de crédits et risques bancaires	117
Service en restauration	108
Secrétariat	104
Analyse et ingénierie financière	100
Conseil en organisation et management d'entreprise	100
Audit et contrôle comptables et financiers	89
Défense et conseil juridique	88

Le dernier jour du mois de avril 2022, 12.684 postes vacants figurent dans les fichiers de l'ADEM. Sur un an, cela constitue une augmentation de 53,0 %.

12.684
postes vacants disponibles en fin du mois
+53,0 % sur 1 an

Pour en savoir plus:
Service statistiques et études de l'ADEM

247 88888
stat@adem.etat.lu

- 1 - De plus amples informations sur les chiffres présentés ici sont disponibles sur le portail de l'emploi : <http://www.adem.public.lu/fr/marche-emploi-luxembourg/faits-et-chiffres/index.html>
- 2 - De séries longues et des données plus détaillées sont disponibles sur la « plateforme de données luxembourgeoise » : <https://data.public.lu/en/organizations/agence-pour-le-developpement-de-lemploi/>
- 3 - Les données sont publiées **le 20 de chaque mois** ou le premier jour ouvrable suivant le 20.

Indicateurs clés du marché de l'emploi calculés par le STATEC

Taux de chômage*

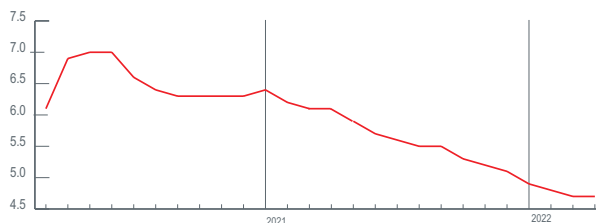
4,7 %

*corrige des variations saisonnières

Taux de chômage corrigé des variations saisonnières

Pourcentage de demandeurs d'emploi résidents dans la population active résidente (actifs occupés + demandeurs d'emploi).

Taux de chômage corrigé des variations saisonnières



Emploi intérieur

501.666

+3,6 % sur 1 an

Emploi intérieur

Emploi des personnes travaillant sur le territoire du Grand-Duché qu'elles y aient leur résidence ou non.

Emploi national

288.424

+2,5 % sur 1 an

Emploi national

Emploi des personnes résidant sur le territoire du Grand-Duché.

