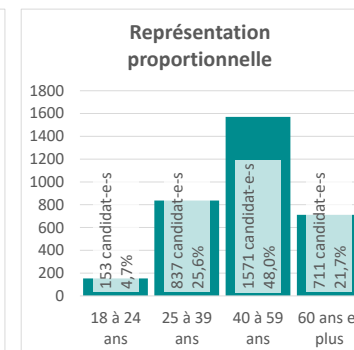
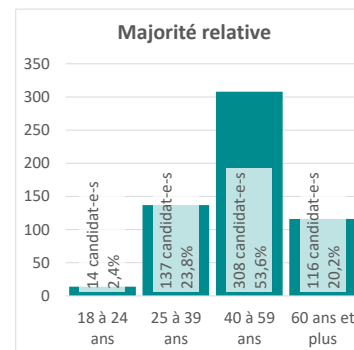
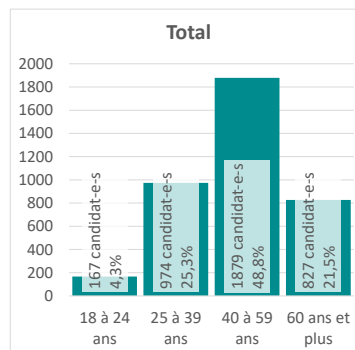


Quelle est la répartition des âges des candidat-e-s au jour des élections communales?

Système électoral	Âge moyen	Candidat-e le/la plus jeune	Candidat-e le/la plus âgé-e
Majorité relative (575 candidat-e-s)	48	18	78
Représentation proportionnelle (3272 candidat-e-s)	47	18	85
Total (3847 candidat-e-s)	48	18	85



Parti politique	Âge moyen	Candidat-e le/la plus jeune	Candidat-e le/la plus âgé-e
DP (623 candidat-e-s)	47	18	82
CSV (601 candidat-e-s)	47	19	79
LSAP (529 candidat-e-s)	47	19	77
déi gréng (491 candidat-e-s)	48	19	79
PIRATEN (202 candidat-e-s)	45	18	77
ADR (167 candidat-e-s)	53	20	83
déi Lénk (135 candidat-e-s)	45	20	77
FOKUS (63 candidat-e-s)	45	18	71
KPL (49 candidat-e-s)	57	26	84
déi Konservativ (38 candidat-e-s)	51	21	85

Quelle est la répartition des âges des candidat-e-s selon le parti politique?

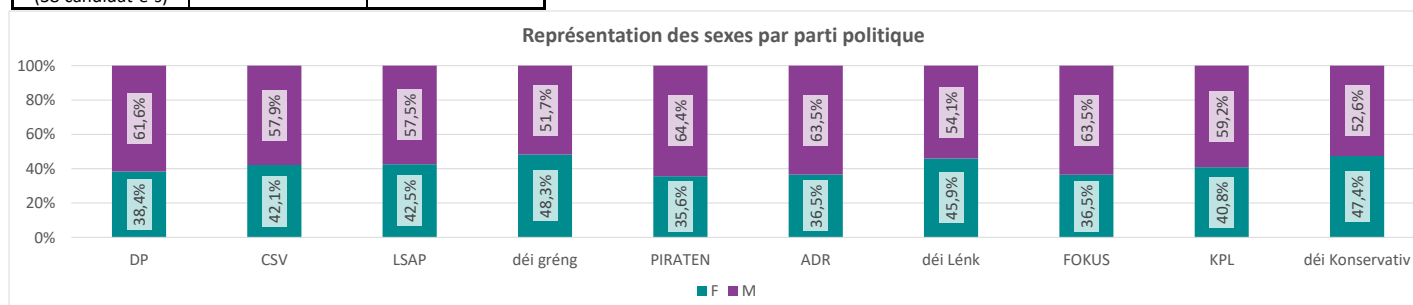
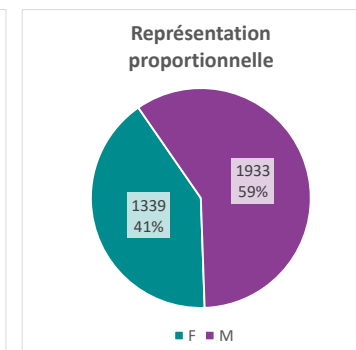
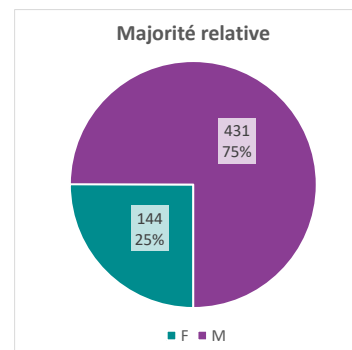
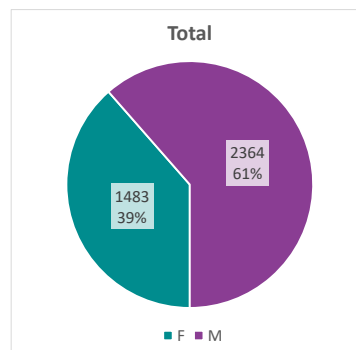


1. Afin de garantir une meilleure lisibilité des graphiques, ceux-ci sont affichés en fonction de l'échantillon. Ainsi, le graphique sur les communes à majorité relative (575 candidat-e-s) semble visuellement similaires à celui des communes à représentation proportionnelle (3272 candidat-e-s). De façon générale, afin de comparer des graphiques entre eux, il est recommandé de comparer les pourcentages affichés sur les différents graphiques. Ceux-ci dérivent la part des candidat-e-s parmi tous les candidat-e-s concernés.
2. Dans le présent document, la classification des partis se fait selon le nombre de candidat-e-s présentés aux élections communales. Seulement les partis présentant des listes dans au moins 2 communes sont représentés. Il est à noter qu'en fonction de leur orientation politique parfois très variée, les listes locales ("Biergerlëschten") ne sont pas repris de façon regroupée.
3. Dans les communes à représentation proportionnelle, on constate une légère tendance accrue des très jeunes (18 à 24 ans) et des jeunes (25 à 39 ans) que dans les communes à représentation proportionnelle.
- Remarques:
- Conclusions:

Quelle est la répartition des sexes des candidat-e-s qui se présentent aux élections communales?

Système électoral	Femmes	Hommes
Majorité relative (575 candidat-e-s)	144	431
Représentation proportionnelle (3272 candidat-e-s)	1339	1933
Total (3847 candidat-e-s)	1483	2364

Parti politique	Femmes	Hommes
DP (623 candidat-e-s)	239	384
CSV (601 candidat-e-s)	253	348
LSAP (529 candidat-e-s)	225	304
déi gréng (491 candidat-e-s)	237	254
PIRATEN (202 candidat-e-s)	72	130
ADR (167 candidat-e-s)	61	106
déi Lénk (135 candidat-e-s)	62	73
FOKUS (63 candidat-e-s)	23	40
KPL (49 candidat-e-s)	20	29
déi Konservativ (38 candidat-e-s)	18	20

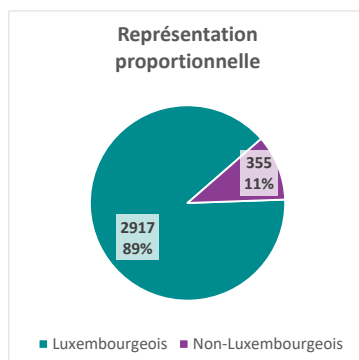
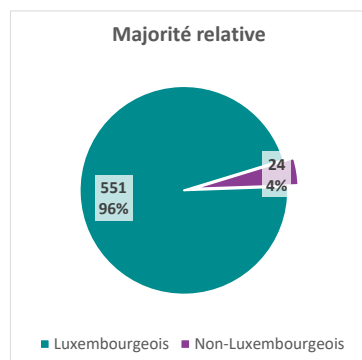
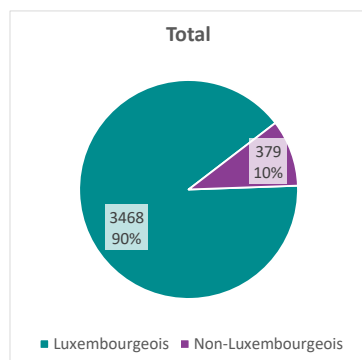


Remarques:
Conclusions:

1. Dans les présentes statistiques, seulement l'information "sexe" du registre national des personnes physiques est utilisée.
2. On constate une répartition des sexes plus égalitaire pour les candidat-e-s des communes à représentation proportionnelle.

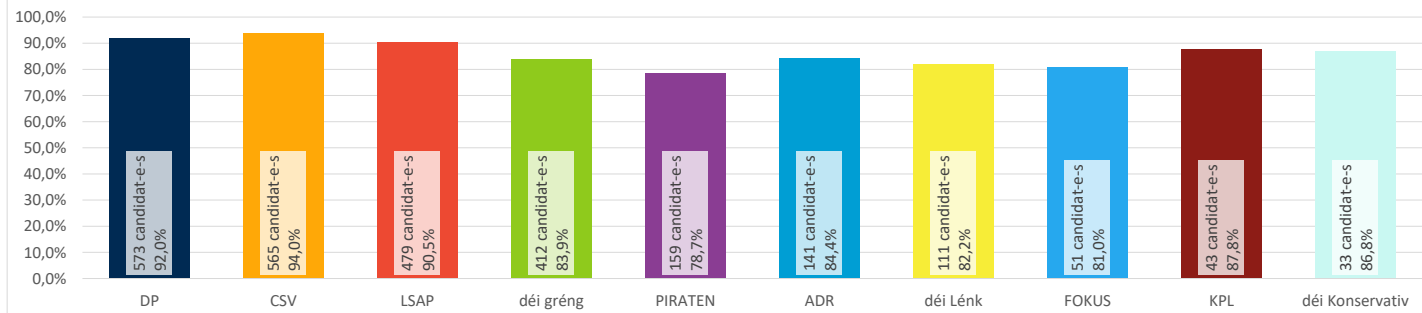
Quelle est la répartition des nationalités des candidat-e-s qui se présentent aux élections communales?

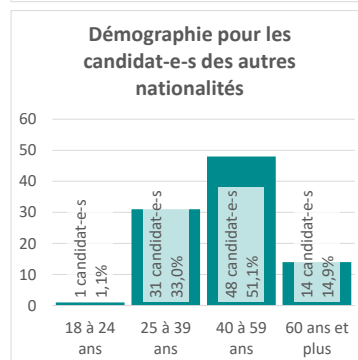
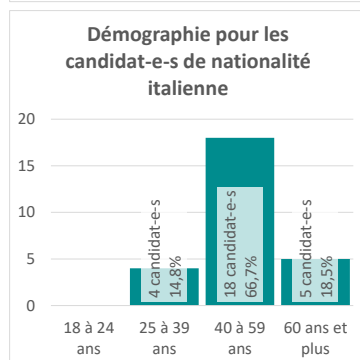
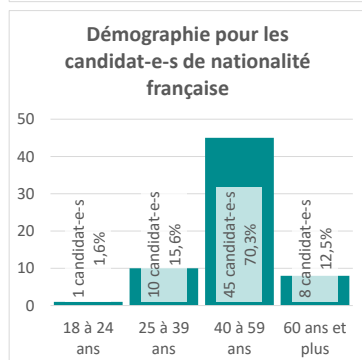
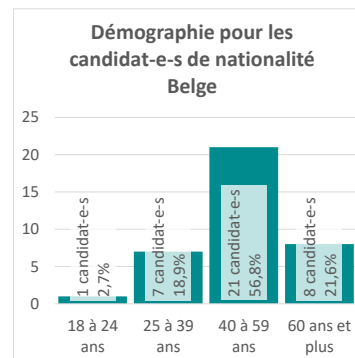
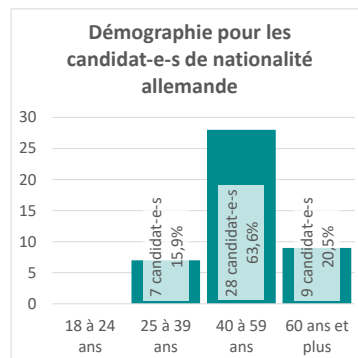
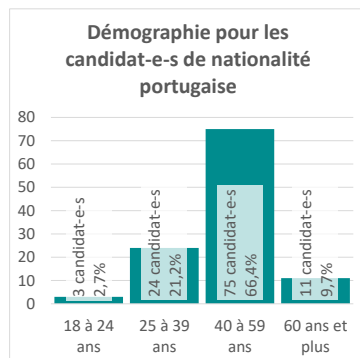
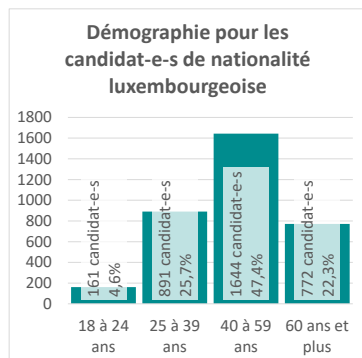
Système électoral	Nationalités différentes	Communes avec uniquement des candidat-e-s luxembourgeois	candidat-e-s luxembourgeois	candidat-e-s portugais	candidat-e-s allemands	candidat-e-s belges	candidat-e-s français	candidat-e-s italiens	candidat-e-s d'autres nationalités
Majorité relative (575 candidat-e-s)	7	30	551	11	2	4	4	0	3
Représentation proportionnelle (3272 candidat-e-s)	46	7	2917	102	42	33	60	27	91
Total (3847 candidat-e-s)	46	37	3468	113	44	37	64	27	94



Parti politique	Nationalités différentes	Listes avec uniquement des candidat-e-s luxembourgeois	candidat-e-s luxembourgeois	candidat-e-s portugais	candidat-e-s allemands	candidat-e-s belges	candidat-e-s français	candidat-e-s italiens	candidat-e-s d'autres nationalités
DP (623 candidat-e-s)	17	23 (47 listes)	573	20	4	5	8	2	11
CSV (601 candidat-e-s)	14	22 (45 listes)	565	11	5	3	6	2	9
LSAP (529 candidat-e-s)	16	15 (39 listes)	479	19	3	6	8	4	10
déi gréng (491 candidat-e-s)	22	5 (36 listes)	412	9	19	10	17	1	23
PIRATEN (202 candidat-e-s)	21	1 (13 listes)	159	12	1	1	4	6	19
ADR (167 candidat-e-s)	11	4 (11 listes)	141	8	5	3	2	3	5
déi Lénk (135 candidat-e-s)	9	1 (7 listes)	111	8	0	2	9	0	5
FOKUS (63 candidat-e-s)	9	0 (3 listes)	51	5	1	1	1	1	3
KPL (49 candidat-e-s)	7	0 (3 listes)	43	1	1	0	0	2	2
déi Konservativ (38 candidat-e-s)	5	0 (2 listes)	33	2	0	0	1	2	0

Taux de candidat-e-s luxembourgeois par parti





Remarques:

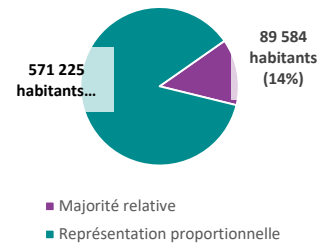
1. Les candidat-e-s disposant de la double-nationalité sont classés comme Luxembourgeois selon les règles suivies par le STATEC et Eurostat.
2. La sélection des nationalités portugaise, allemande, belge, française et italienne a été faite selon les nationalités les plus représentées.

Conclusions:

3. De façon générale, on constate un électorat passif très semblable en distribution d'âge pour les candidat-e-s luxembourgeois, belges, allemands, français, italiens ou portugais.

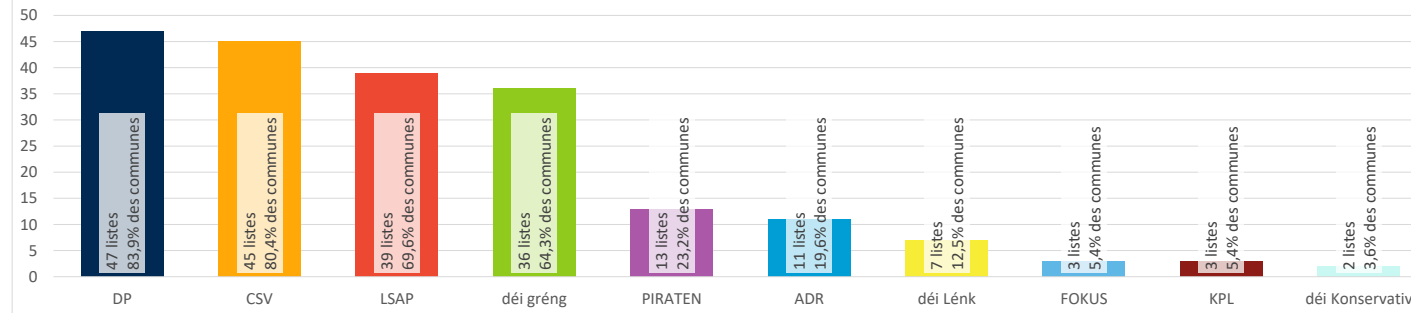
Quelle est la représentation des partis nationaux au niveau communal?

Population représentée en fonction du système électoral



Parti national	Nombre de listes électorales
DP	47
CSV	45
LSAP	39
déi gréng	36
PIRATEN	13
ADR	11
déi Lénk	7
FOKUS	3
KPL	3
déi Konservativ	2

Nombre de listes par parti



Quick Facts

Candidate la plus jeune au jour des élections:	18 ans, 3 jours
Candidat le plus jeune au jour des élections:	18 ans, 65 jours
Candidate la plus âgée au jour des élections:	85 ans, 283 jours
Candidat le plus âgé au jour des élections:	84 ans, 80 jours
Nombre moyen de nationalités parmi les candidat-e-s d'une commune:	3
Commune avec le taux de candidates le plus élevé	Dalheim (7/12, soit 58%)
	Vallée de l'Ernz (0/10, soit 0%)
	Section Waldbredimus de la commune
Commune avec le taux de candidates le moins élevé	Bous-Waldbredimus (0/10, soit 0%)
Commune avec le plus de candidat-e-s:	Ville de Luxembourg avec 230 candidat-e-s
Commune avec le moins de candidat-e-s:	Nommern avec 7 candidat-e-s